

ODA-Geberprofile

der Schwerpunktländer 2024

Inhalt

[AM] Armenien

| | |
|--|---|
| ODA an Armenien im internationalen Kontext | 3 |
| ODA Österreichs an Armenien im Detail | 4 |

[BF] Burkina Faso

| | |
|--|---|
| ODA an Burkina Faso im internationalen Kontext | 5 |
| ODA Österreichs an Burkina Faso im Detail | 6 |

[ET] Äthiopien

| | |
|---|---|
| ODA an Äthiopien im internationalen Kontext | 7 |
| ODA Österreichs an Äthiopien im Detail | 8 |

[GE] Georgien

| | |
|--|----|
| ODA an Georgien im internationalen Kontext | 9 |
| ODA Österreichs an Georgien im Detail | 10 |

[XK] Kosovo

| | |
|--|----|
| ODA an Kosovo im internationalen Kontext | 11 |
| ODA Österreichs an Kosovo im Detail | 12 |

[MD] Moldau

| | |
|--|----|
| ODA an Moldau im internationalen Kontext | 13 |
| ODA Österreichs an Moldau im Detail | 14 |

[PS] Mosambik

| | |
|--|----|
| ODA an Mosambik im internationalen Kontext | 15 |
| ODA Österreichs an Mosambik im Detail | 16 |

[PS] Palästinensische Gebiete

| | |
|---|----|
| ODA an die Palästinensischen Gebiete im internationalen Kontext | 17 |
| ODA Österreichs an die Palästinensischen Gebiete im Detail | 18 |

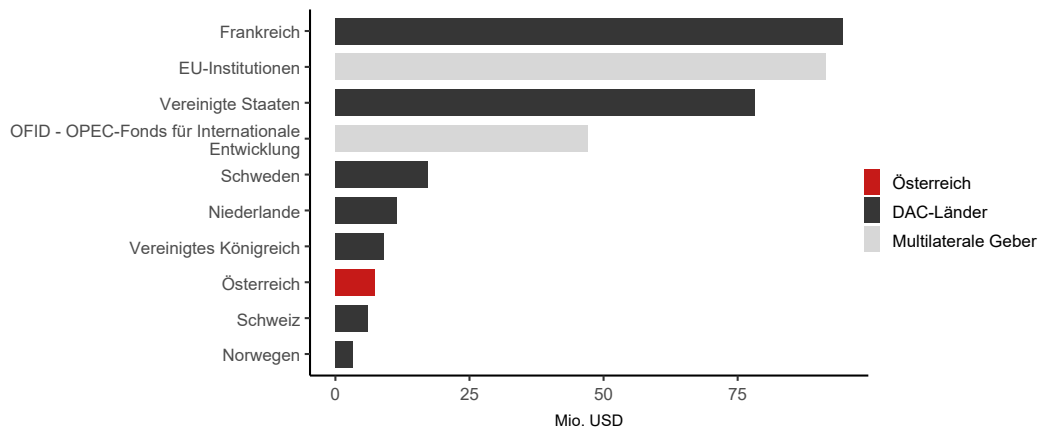
[UG] Uganda

| | |
|--|----|
| ODA an Uganda im internationalen Kontext | 19 |
| ODA Österreichs an Uganda im Detail | 20 |

ODA-Profil 2024¹ ARMENIEN [AM]

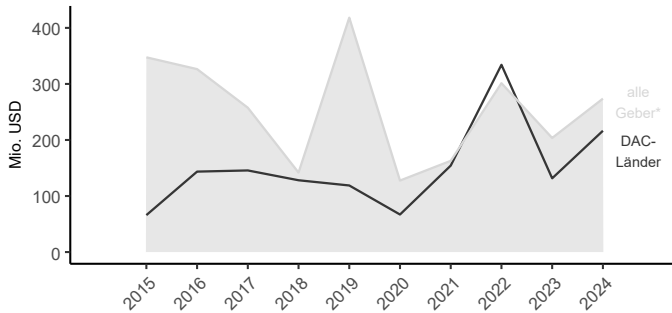
ODA an Armenien im internationalen Kontext

1.1 Hauptgeber* international (2024)



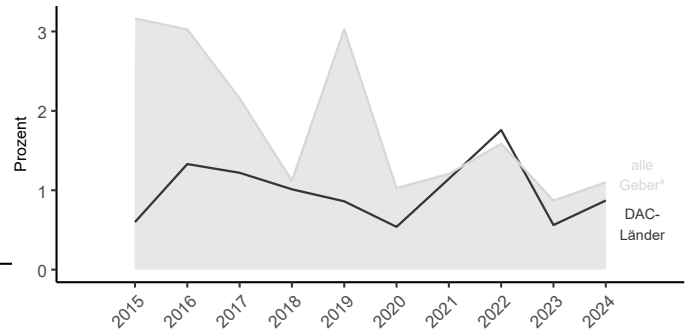
*inkludiert DAC-Länder, nicht-DAC-Länder sowie multilaterale Geber auf kleinster Betrachtungsebene (Unterorganisationen einzeln gelistet); Datenquelle: data-explorer.oecd.org [DAC2a]

1.2 ODA international an Armenien



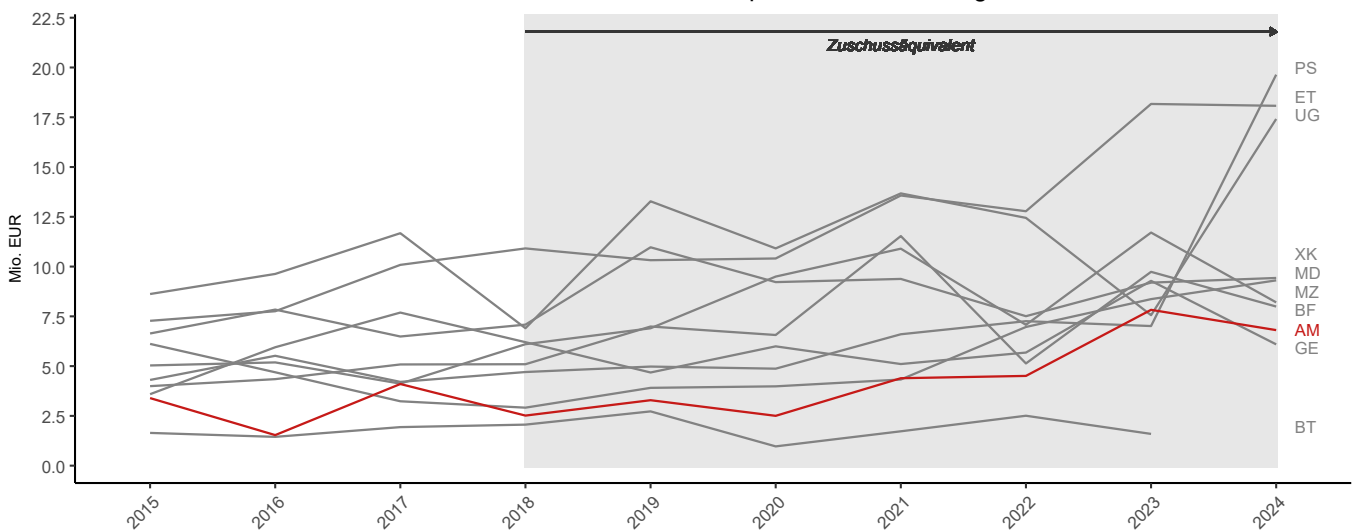
*inkludiert DAC-Länder, nicht-DAC-Länder sowie multilaterale Geber; im Fall von (Kredit-)Rückzahlungen kann es vorkommen, dass die ODA aller Geber unter jener der DAC-Länder liegt; Datenquelle: data-explorer.oecd.org [DAC2a]

1.3 ODA international in % des BNE Armeniens



*inkludiert DAC-Länder, nicht-DAC-Länder sowie multilaterale Geber; im Fall von (Kredit-)Rückzahlungen kann es vorkommen, dass die ODA aller Geber unter jener der DAC-Länder liegt; Datenquelle: data-explorer.oecd.org [DAC2a]

1.4 ODA Österreichs an Schwerpunktländer* im Vergleich



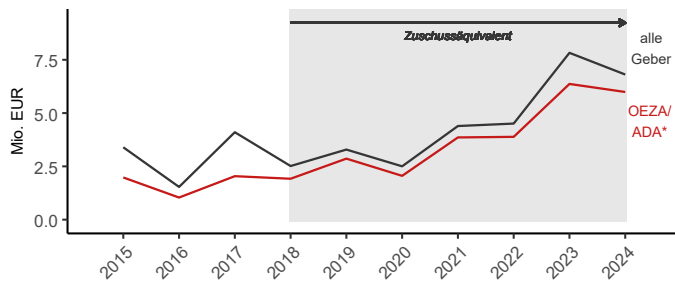
*dzt. Schwerpunktländer lt. Dreijahresprogramm der österreichischen Entwicklungspolitik 2022-2024 plus Kosovo; Datenquelle: ADA-Statistik

¹Berechnungsbasis: bis 2017 Netto-Auszahlungen, ab 2018 (bzw. 2023 für Privatsektorinstrumente) Zuschussäquivalent (Grafiken 1.1–1.3 werden ausschließlich auf Basis von Netto-Auszahlungen dargestellt; nicht inflationsbereinigt); Stand: Dezember 2025 (die Angaben für Deutschland - und die Gesamtsummen - für das Jahr 2024 sind vorläufig); Kontakt und weiterführende Informationen: statistik@ada.gv.at.

ODA-Profil 2024² ARMENIEN [AM]

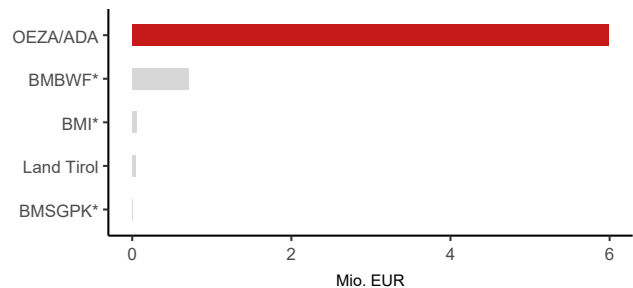
ODA Österreichs an Armenien im Detail

2.1 ODA Österreichs an Armenien



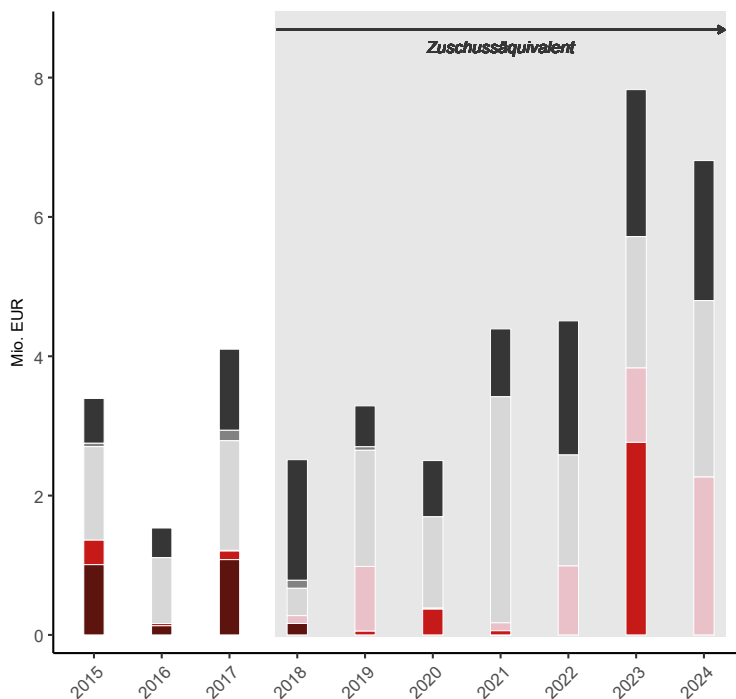
*OEZA = Österreichische Entwicklungszusammenarbeit, ADA = Agentur der Österreichischen Entwicklungszusammenarbeit; Datenquelle: ADA-Statistik

2.2 Hauptgeber Österreich (2024)



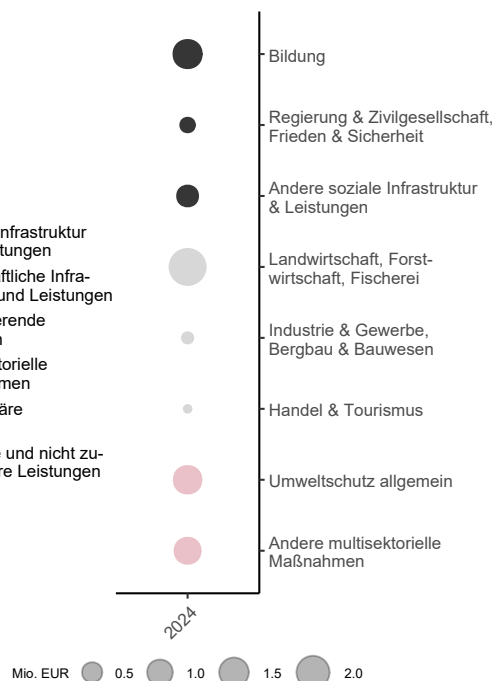
*BMBWF = Bundesministerium für Bildung, Wissenschaft und Forschung, BMI = Bundesministerium für Inneres, BMSGPK = Bundesministerium für Soziales, Gesundheit, Pflege und Konsumentenschutz; Datenquelle: ADA-Statistik

2.3 Sektoren im Überblick



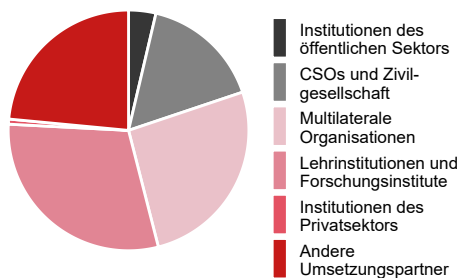
Datenquelle: ADA-Statistik

2.4 Sektoren im Detail* (2024)



*Detailkategorien mit negativen Summenwerten nicht berücksichtigt; Farblegende entspricht Überkategorien (sh. Grafik 2.3); Datenquelle: ADA-Statistik

2.5 Umsetzungspartner* (2024)



*Kategorien mit negativen Summenwerten nicht berücksichtigt; Datenquelle: ADA-Statistik

2.6 Modalitäten* (2024)



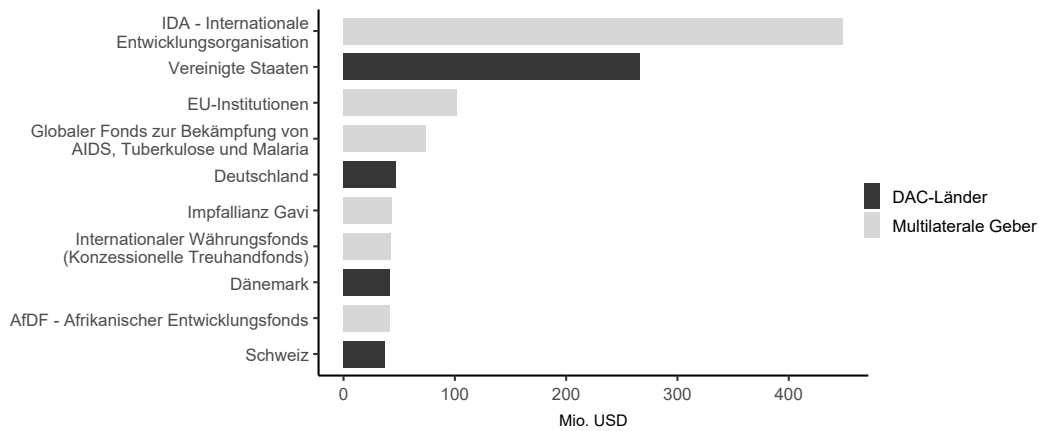
*Kategorien mit negativen Summenwerten nicht berücksichtigt; Datenquelle: ADA-Statistik

²Berechnungsbasis: bis 2017 Netto-Auszahlungen, ab 2018 (bzw. 2023 für Privatsektorinstrumente) Zuschussäquivalent (nicht inflationsbereinigt); Stand: Dezember 2025; Grafiken 2.3 – 2.6 bilden jeweils eine Aufschlüsselung der ODA aller österreichischer Geber an Armenien ab (sh. Grafik 2.1: alle Geber); Kontakt und weiterführende Informationen: statistik@ada.gv.at.

ODA-Profil 2024¹ BURKINA FASO [BF]

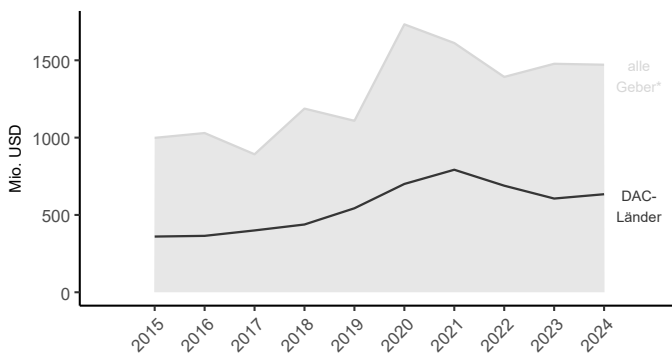
ODA an Burkina Faso im internationalen Kontext

1.1 Hauptgeber* international (2024)



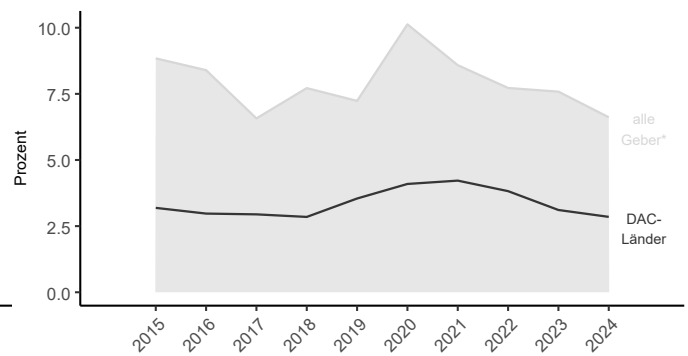
*inkludiert DAC-Länder, nicht-DAC-Länder sowie multilaterale Geber auf kleinster Betrachtungsebene (Unterorganisationen einzeln gelistet); Österreich an 25. Stelle; Datenquelle: data-explorer.oecd.org [DAC2a]

1.2 ODA international an Burkina Faso



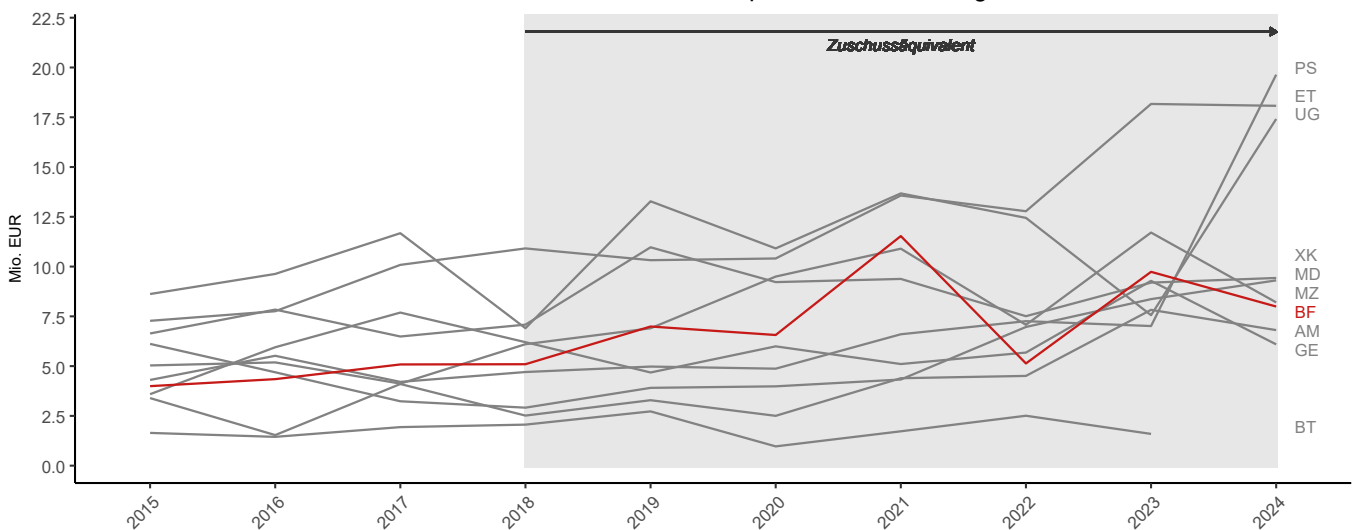
*inkludiert DAC-Länder, nicht-DAC-Länder sowie multilaterale Geber; Datenquelle: data-explorer.oecd.org [DAC2a]

1.3 ODA international in % des BNE Burkina Fasos



*inkludiert DAC-Länder, nicht-DAC-Länder sowie multilaterale Geber; Datenquelle: data-explorer.oecd.org [DAC2a]

1.4 ODA Österreichs an Schwerpunktländer* im Vergleich



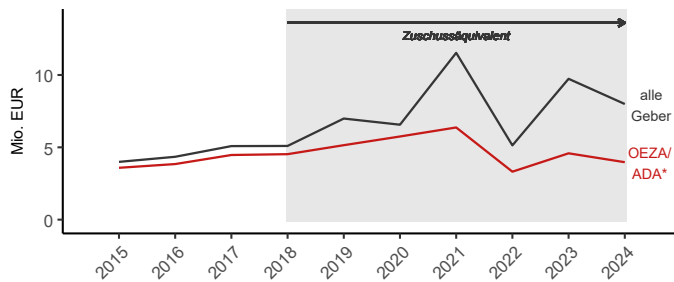
*dzt. Schwerpunktländer lt. Dreijahresprogramm der österreichischen Entwicklungspolitik 2022-2024 plus Kosovo; Datenquelle: ADA-Statistik

¹Berechnungsbasis: bis 2017 Netto-Auszahlungen, ab 2018 (bzw. 2023 für Privatsektorinstrumente) Zuschussäquivalent (Grafiken 1.1–1.3 werden ausschließlich auf Basis von Netto-Auszahlungen dargestellt; nicht inflationsbereinigt); Stand: Dezember 2025 (die Angaben für Deutschland - und die Gesamtsummen - für das Jahr 2024 sind vorläufig); Kontakt und weiterführende Informationen: statistik@ada.gv.at.

ODA-Profil 2024² BURKINA FASO [BF]

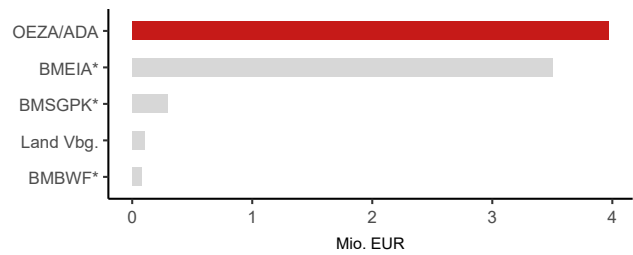
ODA Österreichs an Burkina Faso im Detail

2.1 ODA Österreichs an Burkina Faso



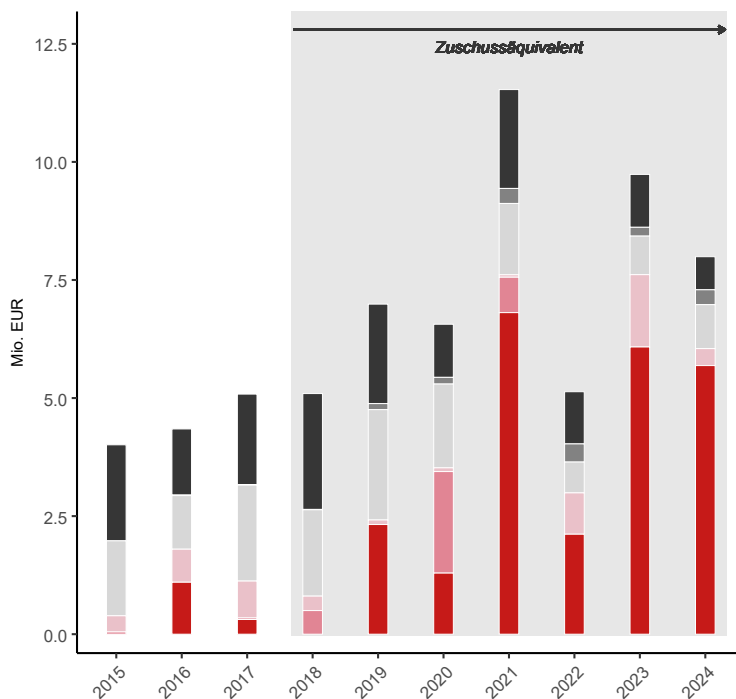
*OEZA = Österreichische Entwicklungszusammenarbeit, ADA = Agentur der Österreichischen Entwicklungszusammenarbeit; Datenquelle: ADA-Statistik

2.2 Hauptgeber Österreich (2024)



*BMEIA = Bundesministerium für europäische und internationale Angelegenheiten (inkl. Auslandskatastrophenfonds), BMSGPK = Bundesministerium für Soziales, Gesundheit, Pflege und Konsumentenschutz, BMBWF = Bundesministerium für Bildung, Wissenschaft und Forschung; Datenquelle: ADA-Statistik

2.3 Sektoren im Überblick



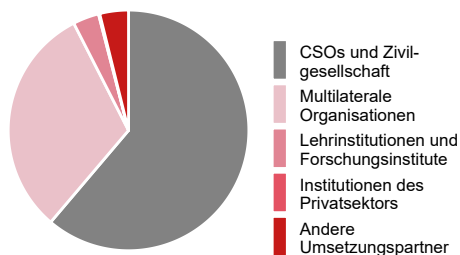
Datenquelle: ADA-Statistik

2.4 Sektoren im Detail* (2024)



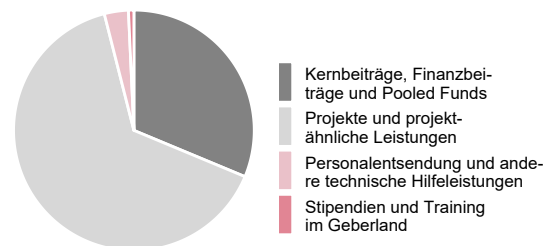
*Detailkategorien mit negativen Summenwerten nicht berücksichtigt; Farblegende entspricht Überkategorien (sh. Grafik 2.3); Datenquelle: ADA-Statistik

2.5 Umsetzungspartner* (2024)



*Kategorien mit negativen Summenwerten nicht berücksichtigt; Datenquelle: ADA-Statistik

2.6 Modalitäten* (2024)



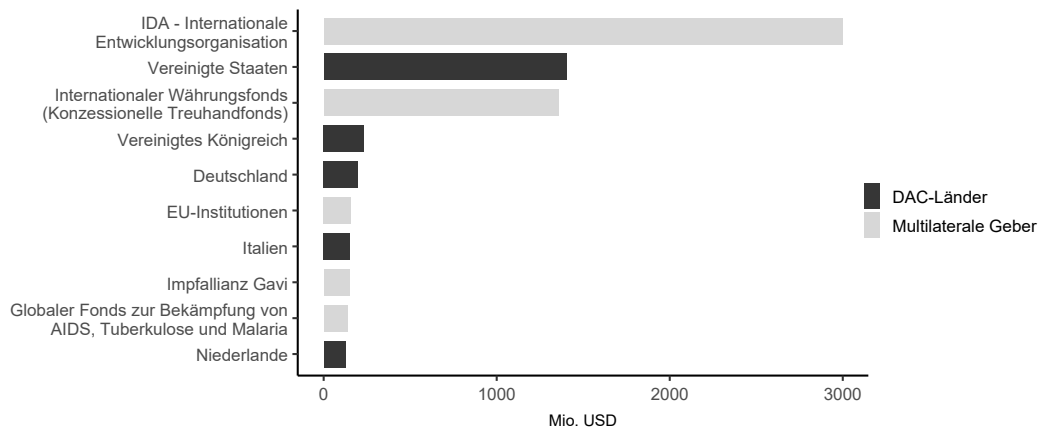
*Kategorien mit negativen Summenwerten nicht berücksichtigt; Datenquelle: ADA-Statistik

²Berechnungsbasis: bis 2017 Netto-Auszahlungen, ab 2018 (bzw. 2023 für Privatsektorinstrumente) Zuschussäquivalent (nicht inflationsbereinigt); Stand: Dezember 2025; Grafiken 2.3 – 2.6 bilden jeweils eine Aufschlüsselung der ODA aller österreichischer Geber an Burkina Faso ab (sh. Grafik 2.1: alle Geber); Kontakt und weiterführende Informationen: statistik@ada.gv.at.

ODA-Profil 2024¹ ÄTHIOPIEN [ET]

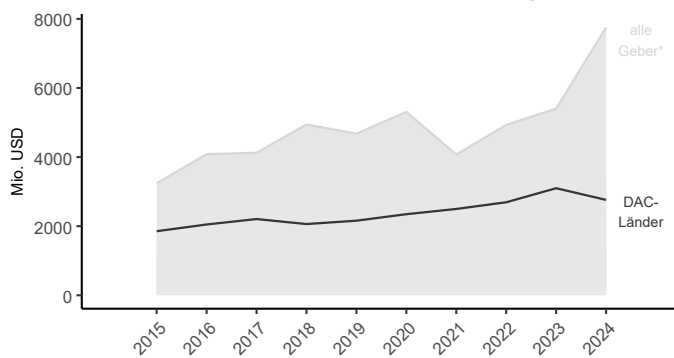
ODA an Äthiopien im internationalen Kontext

1.1 Hauptgeber* international (2024)



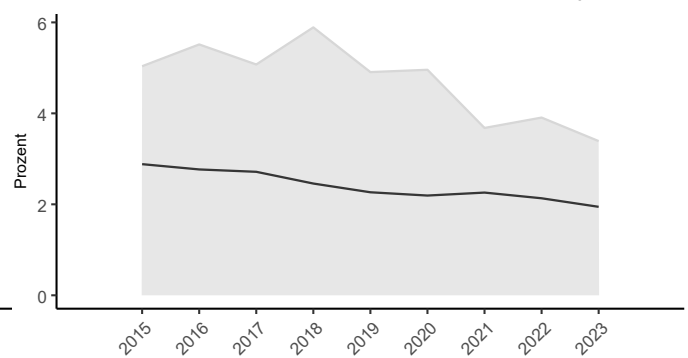
*inkludiert DAC-Länder, nicht-DAC-Länder sowie multilaterale Geber auf kleinster Betrachtungsebene (Unterorganisationen einzeln gelistet); Österreich an 24. Stelle; Datenquelle: data-explorer.oecd.org [DAC2a]

1.2 ODA international an Äthiopien



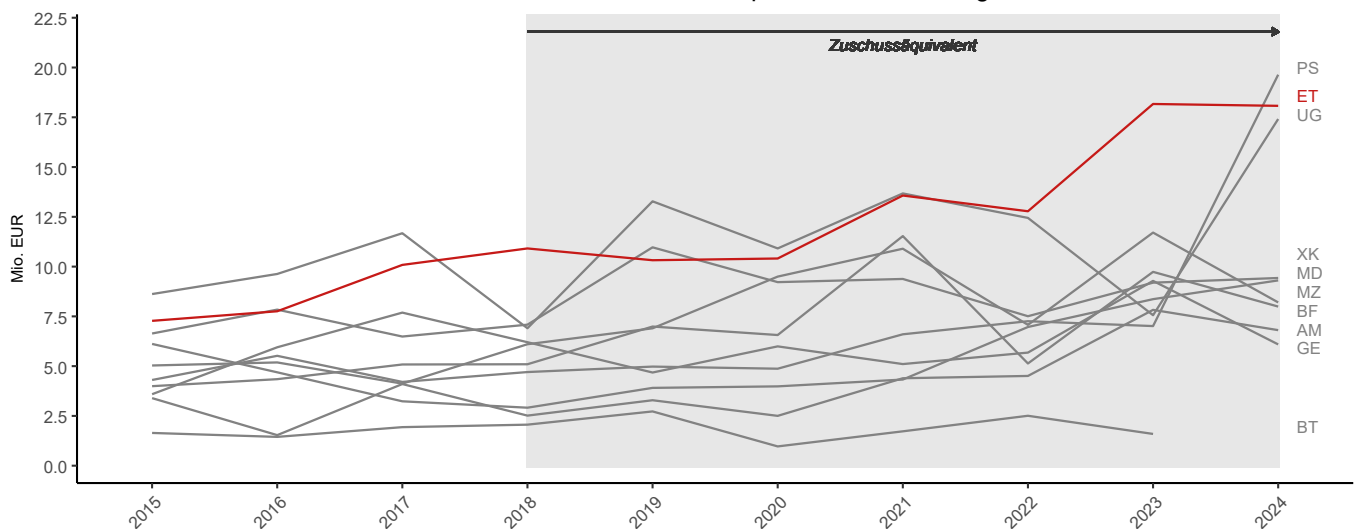
*inkludiert DAC-Länder, nicht-DAC-Länder sowie multilaterale Geber; Datenquelle: data-explorer.oecd.org [DAC2a]

1.3 ODA international in % des BNE Äthopiens



*inkludiert DAC-Länder, nicht-DAC-Länder sowie multilaterale Geber; Datenquelle: data-explorer.oecd.org [DAC2a]

1.4 ODA Österreichs an Schwerpunktländer* im Vergleich



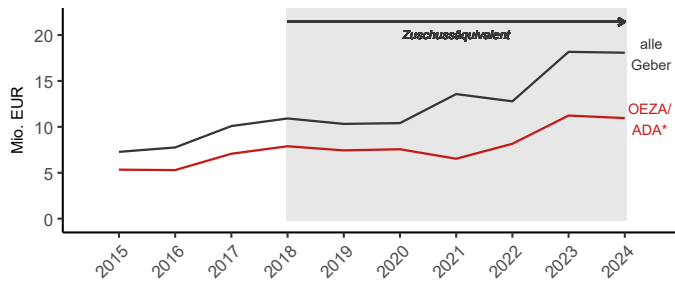
*dzt. Schwerpunktländer lt. Dreijahresprogramm der österreichischen Entwicklungspolitik 2022-2024 plus Kosovo; Datenquelle: ADA-Statistik

¹Berechnungsbasis: bis 2017 Netto-Auszahlungen, ab 2018 (bzw. 2023 für Privatsektorinstrumente) Zuschussäquivalent (Grafiken 1.1–1.3 werden ausschließlich auf Basis von Netto-Auszahlungen dargestellt; nicht inflationsbereinigt); Stand: Dezember 2025 (die Angaben für Deutschland - und die Gesamtsummen - für das Jahr 2024 sind vorläufig); Kontakt und weiterführende Informationen: statistik@ada.gv.at.

ODA-Profil 2024² ÄTHIOPIEN [ET]

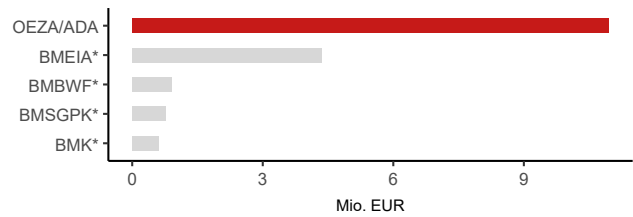
ODA Österreichs an Äthiopien im Detail

2.1 ODA Österreichs an Äthiopien



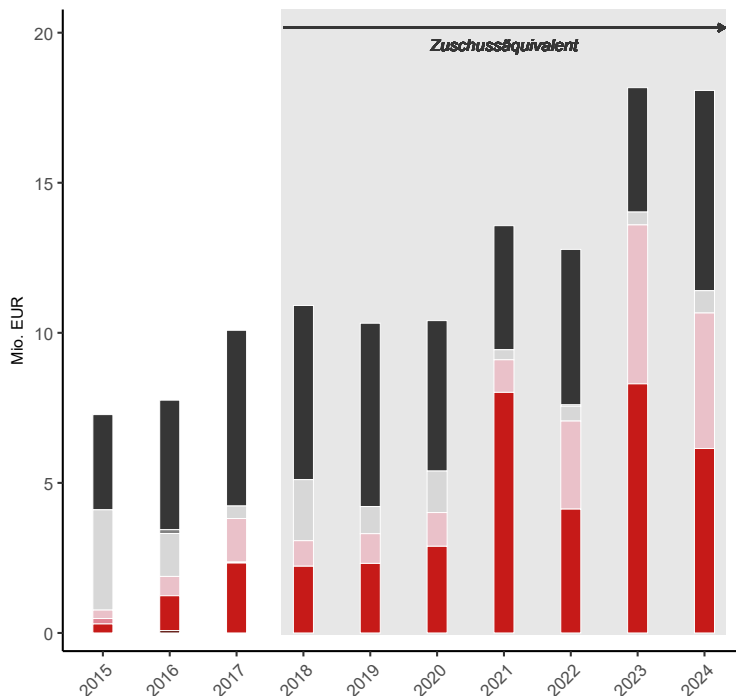
*OEZA = Österreichische Entwicklungszusammenarbeit, ADA = Agentur der Österreichischen Entwicklungszusammenarbeit; Datenquelle: ADA-Statistik

2.2 Hauptgeber Österreich (2024)



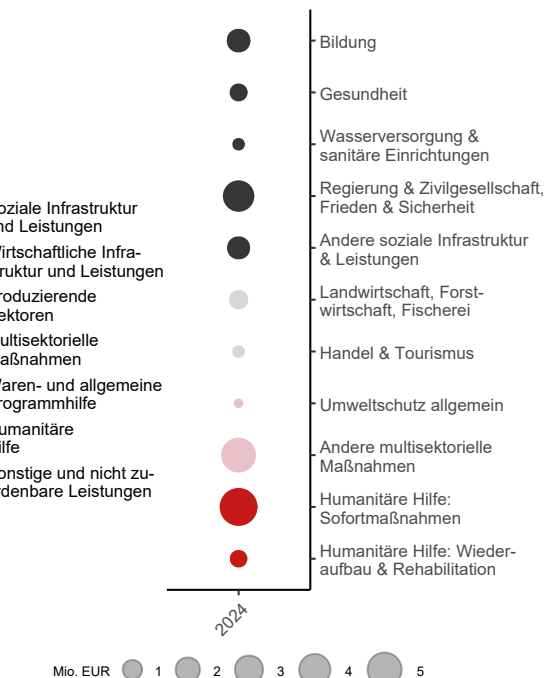
*BMEIA = Bundesministerium für europäische und internationale Angelegenheiten (inkl. Auslandskatastrophenfonds), BMBWF = Bundesministerium für Bildung, Wissenschaft und Forschung, BMSGPK = Bundesministerium für Soziales, Gesundheit, Pflege und Konsumentenschutz, BMK = Bundesministerium für Klimaschutz, Umwelt, Energie, Mobilität, Innovation und Technologie; Datenquelle: ADA-Statistik

2.3 Sektoren im Überblick



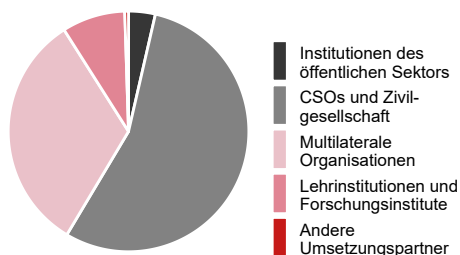
Datenquelle: ADA-Statistik

2.4 Sektoren im Detail* (2024)



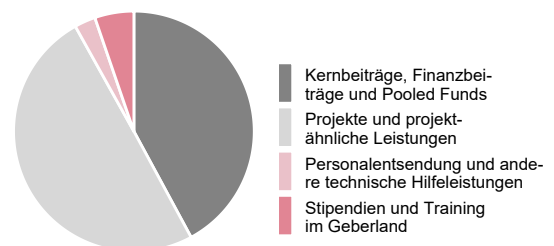
*Detailkategorien mit negativen Summenwerten nicht berücksichtigt; Farblegende entspricht Überkategorien (sh. Grafik 2.3); Datenquelle: ADA-Statistik

2.5 Umsetzungspartner* (2024)



*Kategorien mit negativen Summenwerten nicht berücksichtigt; Datenquelle: ADA-Statistik

2.6 Modalitäten* (2024)



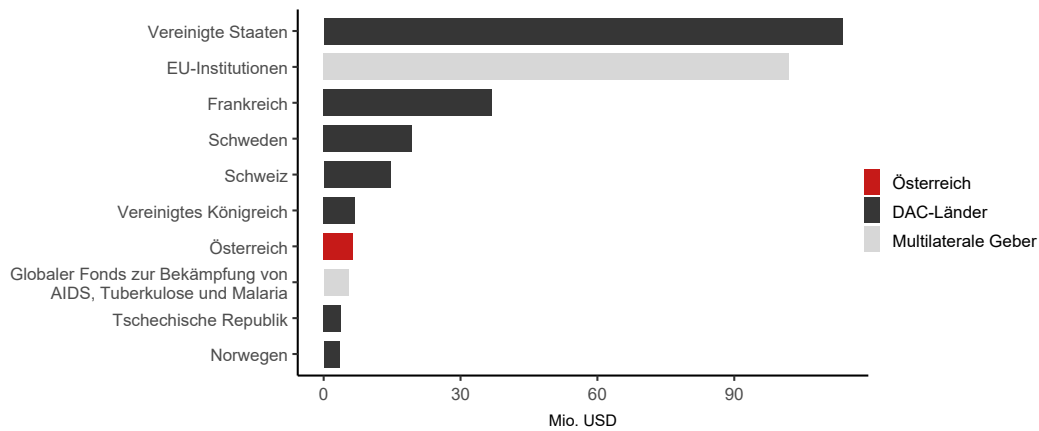
*Kategorien mit negativen Summenwerten nicht berücksichtigt; Datenquelle: ADA-Statistik

²Berechnungsbasis: bis 2017 Netto-Auszahlungen, ab 2018 (bzw. 2023 für Privatsektorinstrumente) Zuschussäquivalent (nicht inflationsbereinigt); Stand: Dezember 2025; Grafiken 2.3 – 2.6 bilden jeweils eine Aufschlüsselung der ODA aller österreichischer Geber an Äthiopien ab (sh. Grafik 2.1: alle Geber); Kontakt und weiterführende Informationen: statistik@ada.gv.at.

ODA-Profil 2024¹ GEORGIEN [GE]

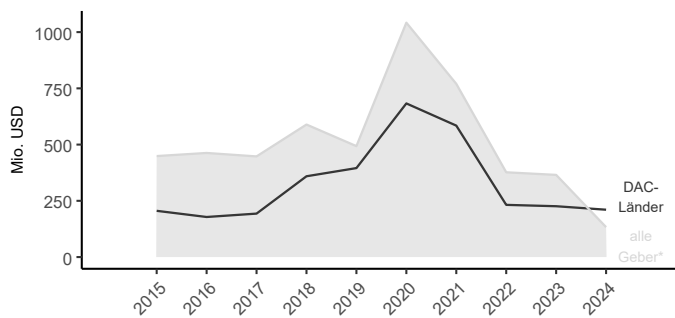
ODA an Georgien im internationalen Kontext

1.1 Hauptgeber* international (2024)



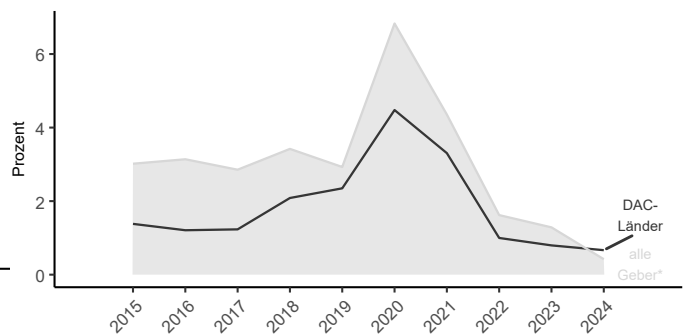
*inkludiert DAC-Länder, nicht-DAC-Länder sowie multilaterale Geber auf kleinster Betrachtungsebene (Unterorganisationen einzeln gelistet);
Datenquelle: data-explorer.oecd.org [DAC2a]

1.2 ODA international an Georgien



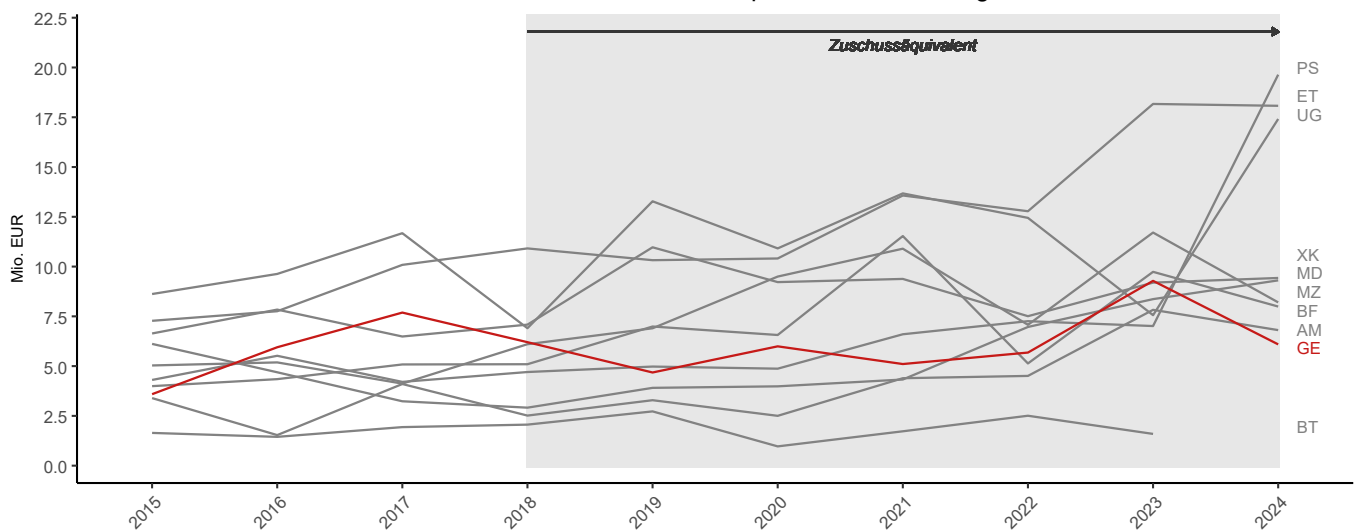
*inkludiert DAC-Länder, nicht-DAC-Länder sowie multilaterale Geber; im Fall von (Kredit-)Rückzahlungen kann es vorkommen, dass die ODA aller Geber unter jener der DAC-Länder liegt; Datenquelle: data-explorer.oecd.org [DAC2a]

1.3 ODA international in % des BNE Georgiens



*inkludiert DAC-Länder, nicht-DAC-Länder sowie multilaterale Geber; im Fall von (Kredit-)Rückzahlungen kann es vorkommen, dass die ODA aller Geber unter jener der DAC-Länder liegt; Datenquelle: data-explorer.oecd.org [DAC2a]

1.4 ODA Österreichs an Schwerpunktländer* im Vergleich



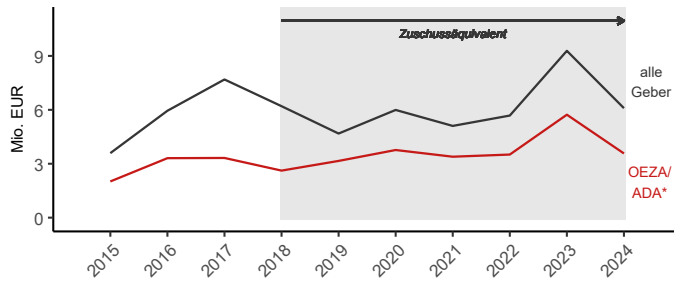
*dzt. Schwerpunktländer lt. Dreijahresprogramm der österreichischen Entwicklungspolitik 2022-2024 plus Kosovo; Datenquelle: ADA-Statistik

¹Berechnungsbasis: bis 2017 Netto-Auszahlungen, ab 2018 (bzw. 2023 für Privatsektorinstrumente) Zuschussäquivalent (Grafiken 1.1–1.3 werden ausschließlich auf Basis von Netto-Auszahlungen dargestellt; nicht inflationsbereinigt); Stand: Dezember 2025 (die Angaben für Deutschland - und die Gesamtsummen - für das Jahr 2024 sind vorläufig); Kontakt und weiterführende Informationen: statistik@ada.gv.at.

ODA-Profil 2024² GEORGIEN [GE]

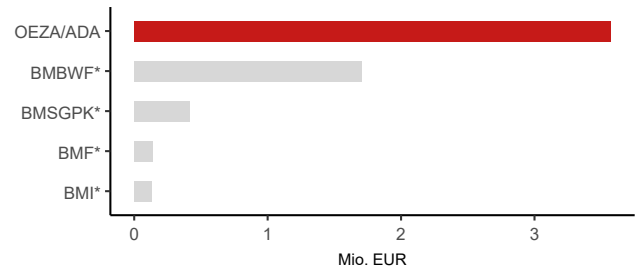
ODA Österreichs an Georgien im Detail

2.1 ODA Österreichs an Georgien



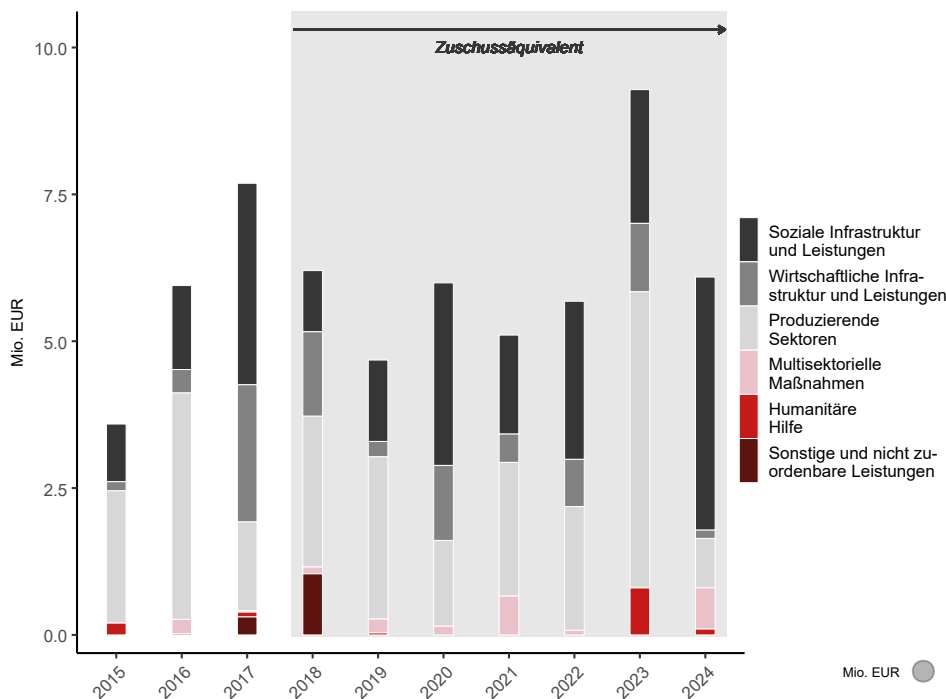
*OEZA = Österreichische Entwicklungszusammenarbeit, ADA = Agentur der Österreichischen Entwicklungszusammenarbeit; Datenquelle: ADA-Statistik

2.2 Hauptgeber Österreich (2024)




*BMBWF = Bundesministerium für Bildung, Wissenschaft und Forschung, BMSGPK = Bundesministerium für Soziales, Gesundheit, Pflege und Konsumentenschutz, BMF = Bundesministerium für Finanzen (inkl. OeEB), BMI = Bundesministerium für Inneres; Datenquelle: ADA-Statistik

2.3 Sektoren im Überblick



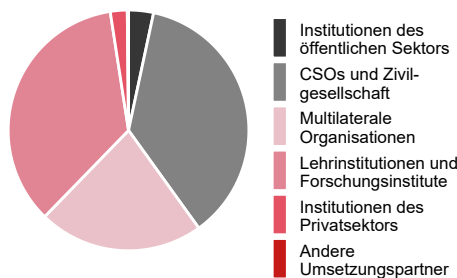
Datenquelle: ADA-Statistik

2.4 Sektoren im Detail* (2024)



*Detailkategorien mit negativen Summenwerten nicht berücksichtigt; Farblegende entspricht Überkategorien (sh. Grafik 2.3); Datenquelle: ADA-Statistik

2.5 Umsetzungspartner* (2024)



*Kategorien mit negativen Summenwerten nicht berücksichtigt; Datenquelle: ADA-Statistik

2.6 Modalitäten* (2024)



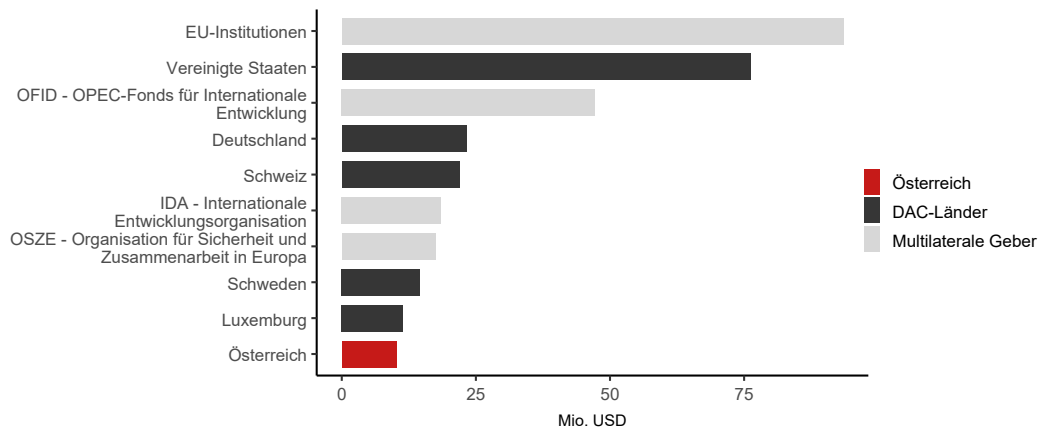
*Kategorien mit negativen Summenwerten nicht berücksichtigt; Datenquelle: ADA-Statistik

²Berechnungsbasis: bis 2017 Netto-Auszahlungen, ab 2018 (bzw. 2023 für Privatsektorinstrumente) Zuschussäquivalent (nicht inflationsbereinigt); Stand: Dezember 2025; Grafiken 2.3 – 2.6 bilden jeweils eine Aufschlüsselung der ODA aller österreichischer Geber an Georgien ab (sh. Grafik 2.1: alle Geber); Kontakt und weiterführende Informationen: statistik@ada.gv.at.

ODA-Profil 2024¹ KOSOVO [XK]

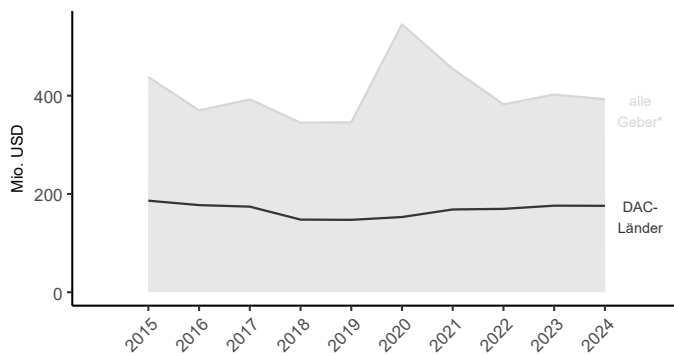
ODA an den Kosovo im internationalen Kontext

1.1 Hauptgeber* international (2024)



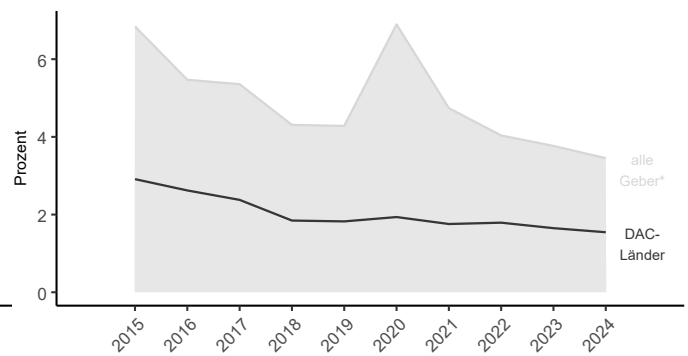
*inkludiert DAC-Länder, nicht-DAC-Länder sowie multilaterale Geber auf kleinster Betrachtungsebene (Unterorganisationen einzeln gelistet);
Datenquelle: data-explorer.oecd.org [DAC2a]

1.2 ODA international an den Kosovo



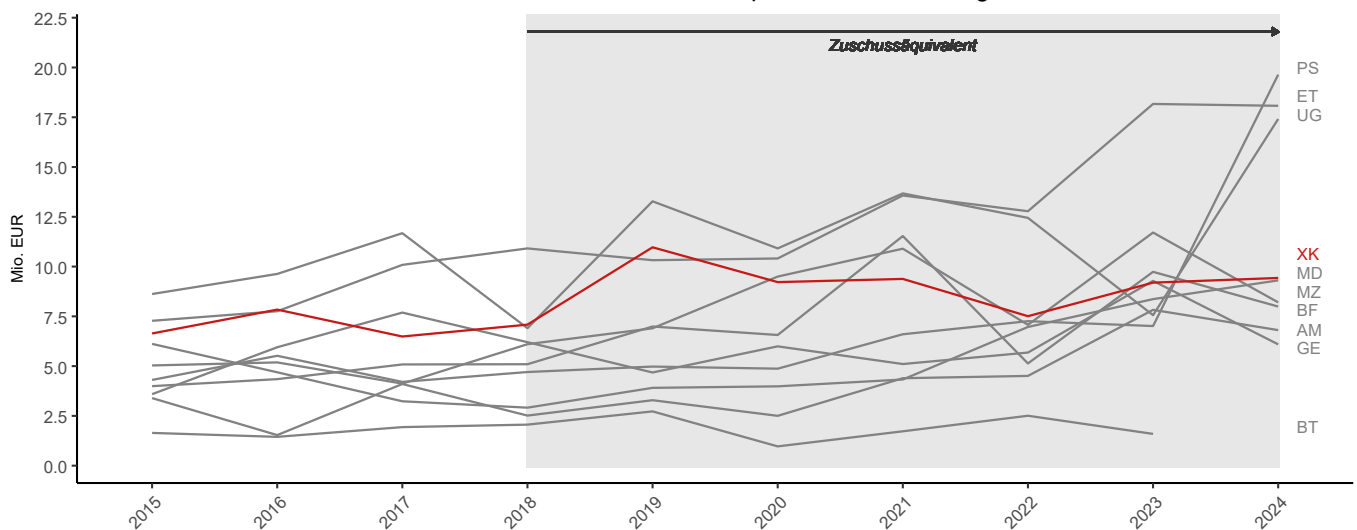
*inkludiert DAC-Länder, nicht-DAC-Länder sowie multilaterale Geber;
Datenquelle: data-explorer.oecd.org [DAC2a]

1.3 ODA international in % des BNE des Kosovo



*inkludiert DAC-Länder, nicht-DAC-Länder sowie multilaterale Geber;
Datenquelle: data-explorer.oecd.org [DAC2a]

1.4 ODA Österreichs an Schwerpunktländer* im Vergleich



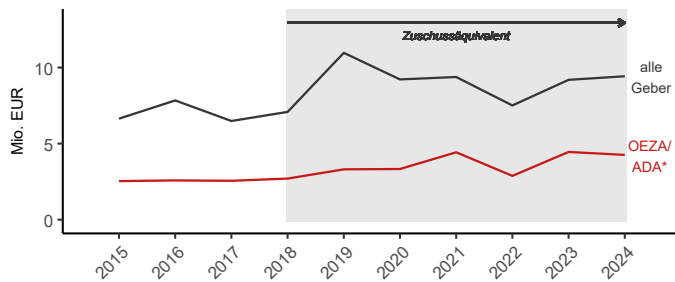
*dzt. Schwerpunktländer lt. Dreijahresprogramm der österreichischen Entwicklungspolitik 2022-2024 plus Kosovo; Datenquelle: ADA-Statistik

¹Berechnungsbasis: bis 2017 Netto-Auszahlungen, ab 2018 (bzw. 2023 für Privatsektorinstrumente) Zuschussäquivalent (Grafiken 1.1–1.3 werden ausschließlich auf Basis von Netto-Auszahlungen dargestellt; nicht inflationsbereinigt); Stand: Dezember 2025 (die Angaben für Deutschland - und die Gesamtsummen - für das Jahr 2024 sind vorläufig); Kontakt und weiterführende Informationen: statistik@ada.gv.at.

ODA-Profil 2024² KOSOVO [XK]

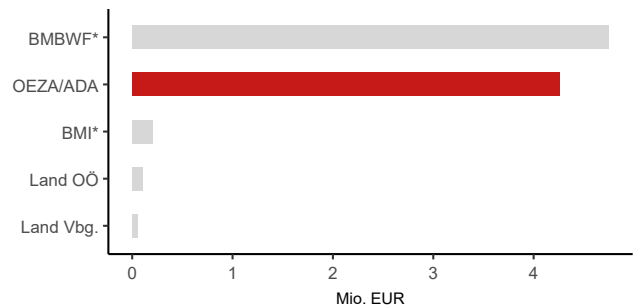
ODA Österreichs an den Kosovo im Detail

2.1 ODA Österreichs an den Kosovo



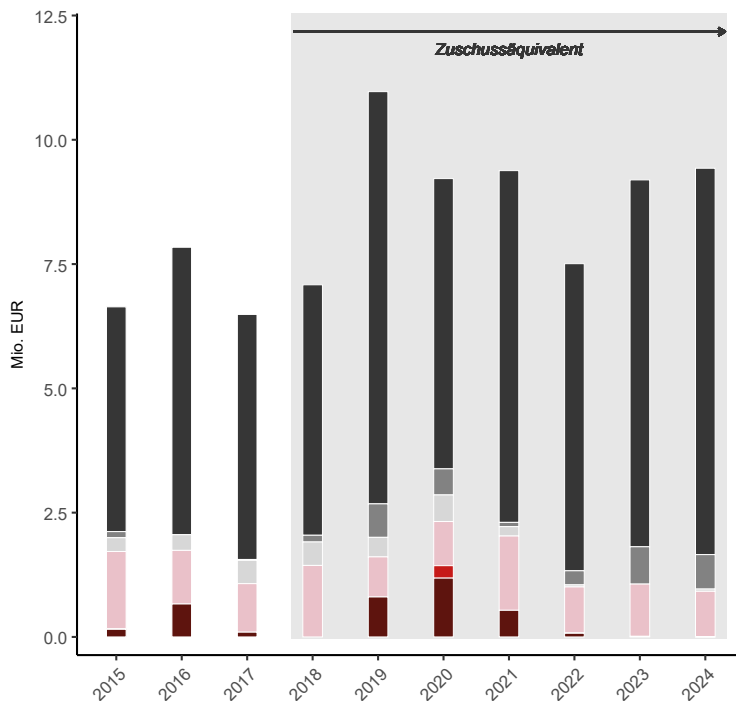
*OEZA = Österreichische Entwicklungszusammenarbeit, ADA = Agentur der Österreichischen Entwicklungszusammenarbeit; Datenquelle: ADA-Statistik

2.2 Hauptgeber Österreich (2024)



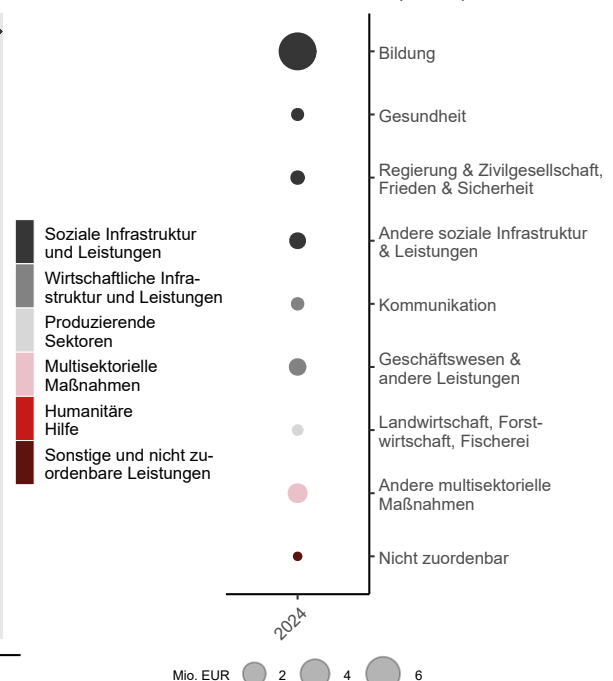
*BMBWF = Bundesministerium für Bildung, Wissenschaft und Forschung, BMI = Bundesministerium für Inneres; Datenquelle: ADA-Statistik

2.3 Sektoren im Überblick



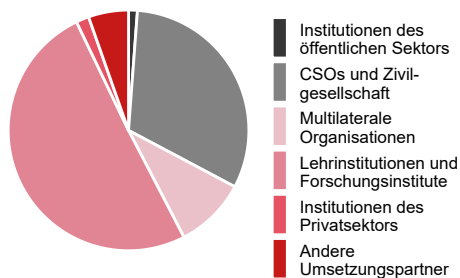
Datenquelle: ADA-Statistik

2.4 Sektoren im Detail* (2024)



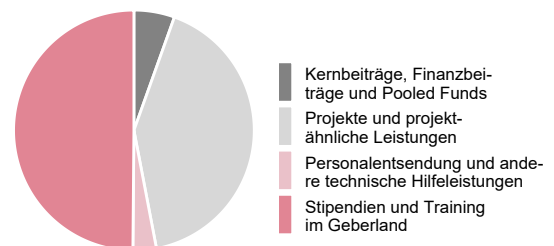
*Detailkategorien mit negativen Summenwerten nicht berücksichtigt; Farblegende entspricht Überkategorien (sh. Grafik 2.3); Datenquelle: ADA-Statistik

2.5 Umsetzungspartner* (2024)



*Kategorien mit negativen Summenwerten nicht berücksichtigt; Datenquelle: ADA-Statistik

2.6 Modalitäten* (2024)



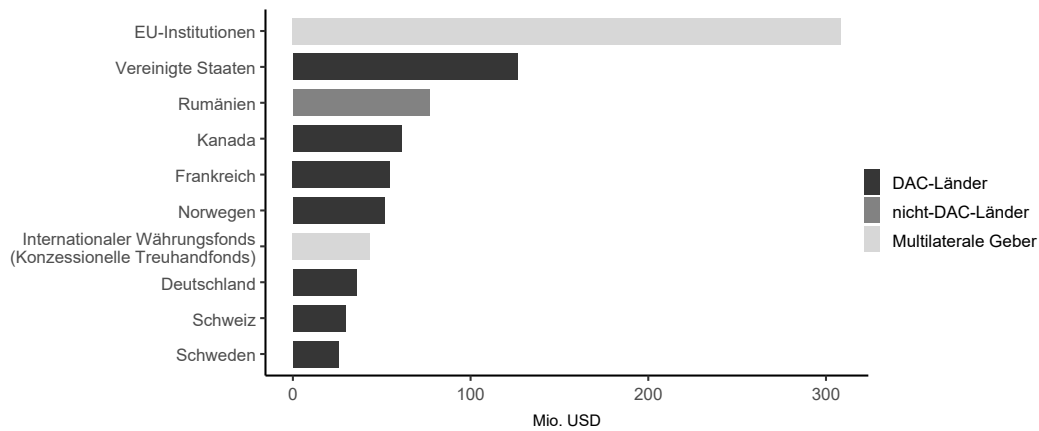
*Kategorien mit negativen Summenwerten nicht berücksichtigt; Datenquelle: ADA-Statistik

²Berechnungsbasis: bis 2017 Netto-Auszahlungen, ab 2018 (bzw. 2023 für Privatsektorinstrumente) Zuschussäquivalent (nicht inflationsbereinigt); Stand: Dezember 2025; Grafiken 2.3 – 2.6 bilden jeweils eine Aufschlüsselung der ODA aller österreichischer Geber an Kosovo ab (sh. Grafik 2.1: alle Geber); Kontakt und weiterführende Informationen: statistik@ada.gv.at.

ODA-Profil 2024¹ MOLDAU [MD]

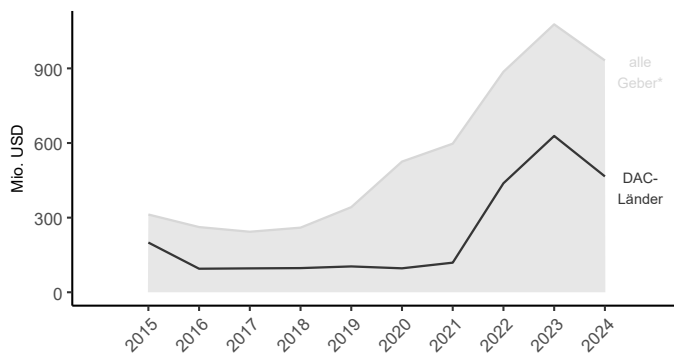
ODA an Moldau im internationalen Kontext

1.1 Hauptgeber* international (2024)



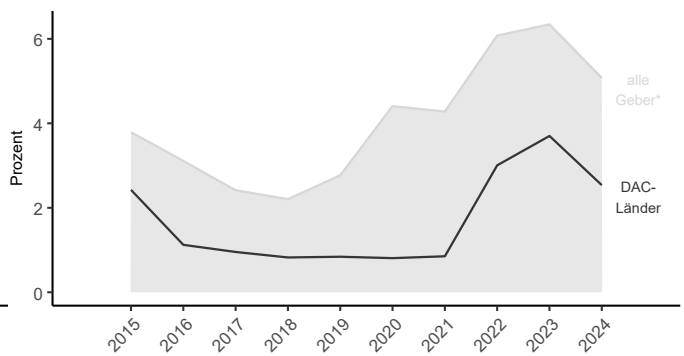
*inkludiert DAC-Länder, nicht-DAC-Länder sowie multilaterale Geber auf kleinster Betrachtungsebene (Unterorganisationen einzeln gelistet); Österreich an 14. Stelle; Datenquelle: data-explorer.oecd.org [DAC2a]

1.2 ODA international an Moldau



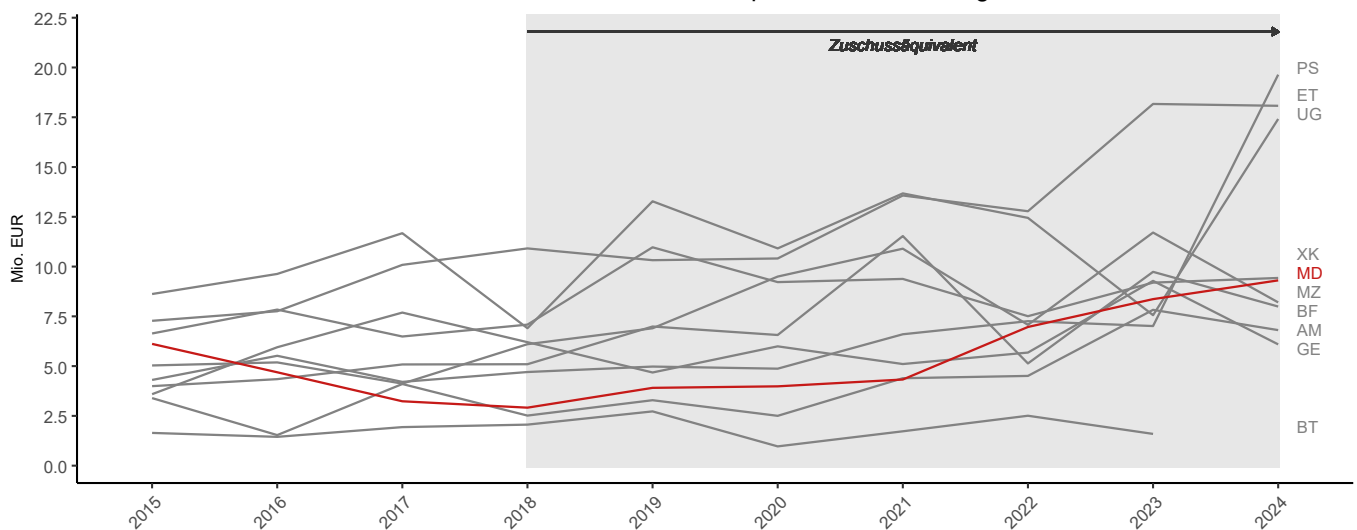
*inkludiert DAC-Länder, nicht-DAC-Länder sowie multilaterale Geber; Datenquelle: data-explorer.oecd.org [DAC2a]

1.3 ODA international in % des BNE Moldaus



*inkludiert DAC-Länder, nicht-DAC-Länder sowie multilaterale Geber; Datenquelle: data-explorer.oecd.org [DAC2a]

1.4 ODA Österreichs an Schwerpunktländer* im Vergleich



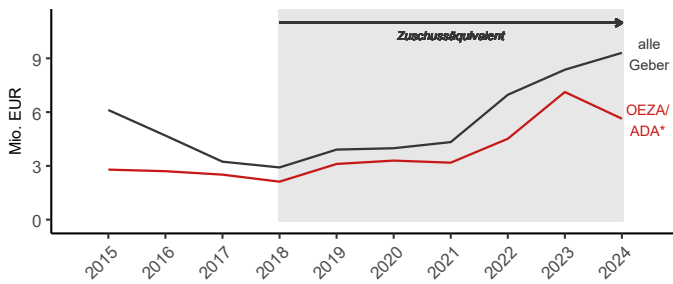
*dzt. Schwerpunktländer lt. Dreijahresprogramm der österreichischen Entwicklungspolitik 2022-2024 plus Kosovo; Datenquelle: ADA-Statistik

¹Berechnungsbasis: bis 2017 Netto-Auszahlungen, ab 2018 (bzw. 2023 für Privatsektorinstrumente) Zuschussäquivalent (Grafiken 1.1–1.3 werden ausschließlich auf Basis von Netto-Auszahlungen dargestellt; nicht inflationsbereinigt); Stand: Dezember 2025 (die Angaben für Deutschland - und die Gesamtsummen - für das Jahr 2024 sind vorläufig); Kontakt und weiterführende Informationen: statistik@ada.gv.at.

ODA-Profil 2024² MOLDAU [MD]

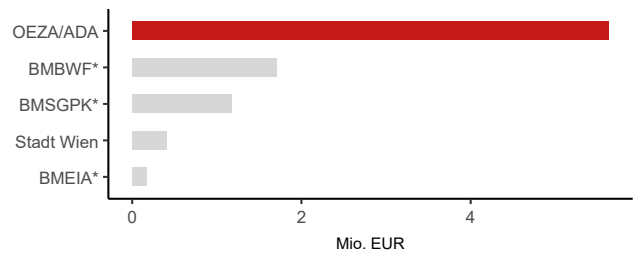
ODA Österreichs an Moldau im Detail

2.1 ODA Österreichs an Moldau



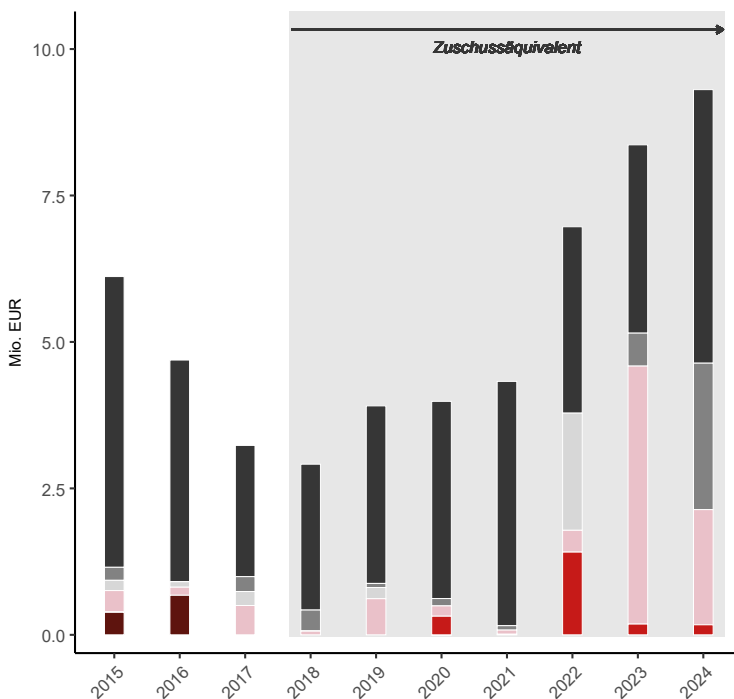
*OEZA = Österreichische Entwicklungszusammenarbeit, ADA = Agentur der Österreichischen Entwicklungszusammenarbeit; Datenquelle: ADA-Statistik

2.2 Hauptgeber Österreich (2024)




*BMBWF = Bundesministerium für Bildung, Wissenschaft und Forschung, BMSGPK = Bundesministerium für Soziales, Gesundheit, Pflege und Konsumentenschutz, BMEIA = Bundesministerium für europäische und internationale Angelegenheiten (inkl. Auslandskatastrophenfonds); Datenquelle: ADA-Statistik

2.3 Sektoren im Überblick



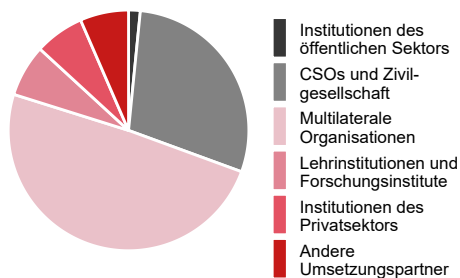
Datenquelle: ADA-Statistik

2.4 Sektoren im Detail* (2024)



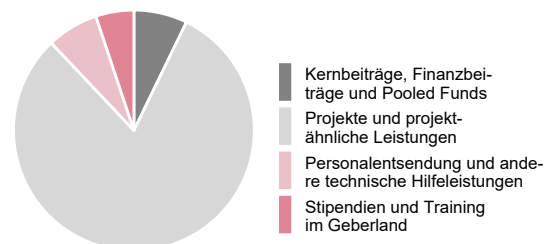
*Detailkategorien mit negativen Summenwerten nicht berücksichtigt; Farblegende entspricht Überkategorien (sh. Grafik 2.3); Datenquelle: ADA-Statistik

2.5 Umsetzungspartner* (2024)



*Kategorien mit negativen Summenwerten nicht berücksichtigt; Datenquelle: ADA-Statistik

2.6 Modalitäten* (2024)



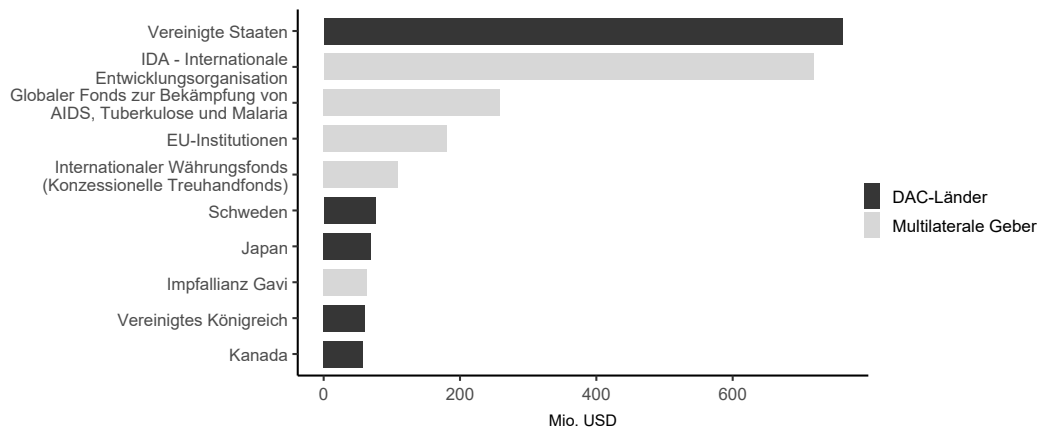
*Kategorien mit negativen Summenwerten nicht berücksichtigt; Datenquelle: ADA-Statistik

²Berechnungsbasis: bis 2017 Netto-Auszahlungen, ab 2018 (bzw. 2023 für Privatsektorinstrumente) Zuschussäquivalent (nicht inflationsbereinigt); Stand: Dezember 2025; Grafiken 2.3 – 2.6 bilden jeweils eine Aufschlüsselung der ODA aller österreichischer Geber an Moldau ab (sh. Grafik 2.1: alle Geber); Kontakt und weiterführende Informationen: statistik@ada.gv.at.

ODA-Profil 2024¹ MOSAMBIK [MZ]

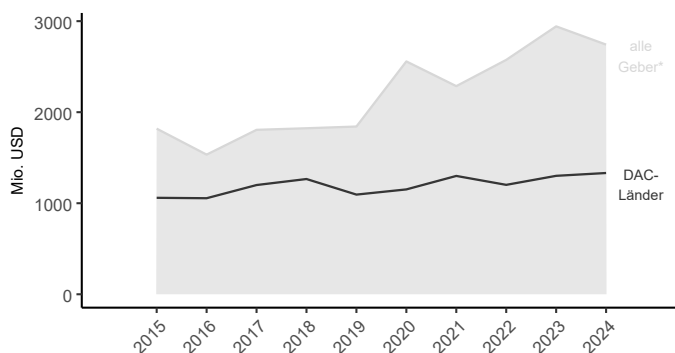
ODA an Mosambik im internationalen Kontext

1.1 Hauptgeber* international (2024)



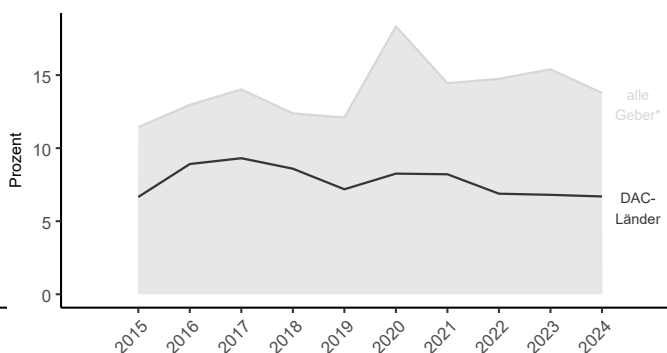
*inkludiert DAC-Länder, nicht-DAC-Länder sowie multilaterale Geber auf kleinster Betrachtungsebene (Unterorganisationen einzeln gelistet); Österreich an 25. Stelle; Datenquelle: data-explorer.oecd.org [DAC2a]

1.2 ODA international an Mosambik



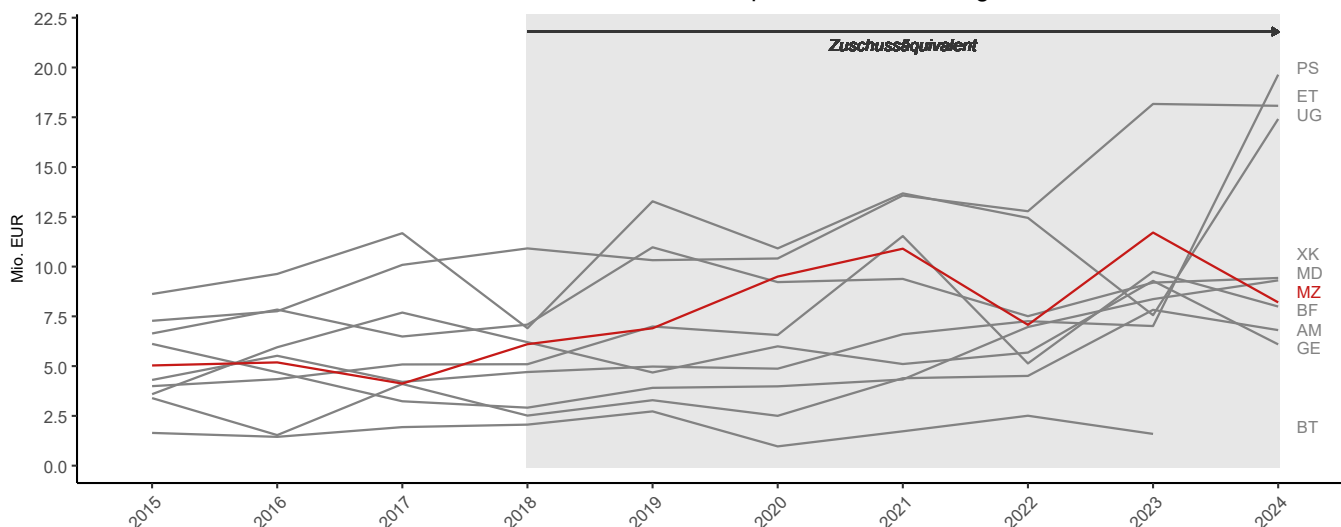
*inkludiert DAC-Länder, nicht-DAC-Länder sowie multilaterale Geber; Datenquelle: data-explorer.oecd.org [DAC2a]

1.3 ODA international in % des BNE Mosambiks



*inkludiert DAC-Länder, nicht-DAC-Länder sowie multilaterale Geber; Datenquelle: data-explorer.oecd.org [DAC2a]

1.4 ODA Österreichs an Schwerpunktländer* im Vergleich



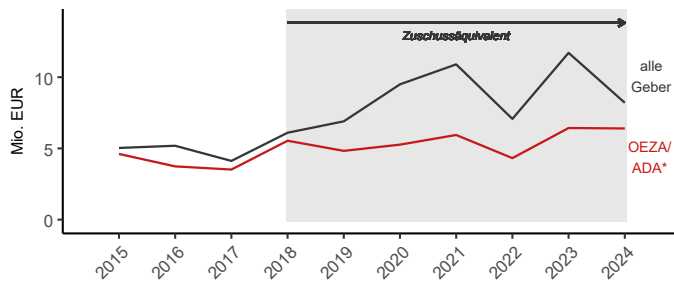
*dzt. Schwerpunktländer lt. Dreijahresprogramm der österreichischen Entwicklungspolitik 2022-2024 plus Kosovo; Datenquelle: ADA-Statistik

¹Berechnungsbasis: bis 2017 Netto-Auszahlungen, ab 2018 (bzw. 2023 für Privatsektorinstrumente) Zuschussäquivalent (Grafiken 1.1–1.3 werden ausschließlich auf Basis von Netto-Auszahlungen dargestellt; nicht inflationsbereinigt); Stand: Dezember 2025 (die Angaben für Deutschland - und die Gesamtsummen - für das Jahr 2024 sind vorläufig); Kontakt und weiterführende Informationen: statistik@ada.gv.at.

ODA-Profil 2024² MOSAMBIK [MZ]

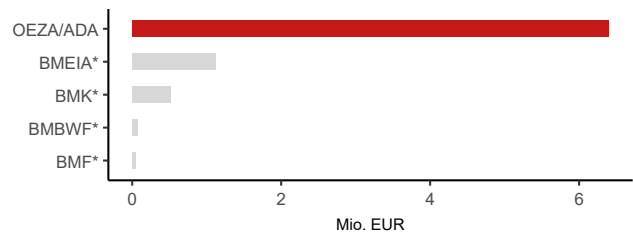
ODA Österreichs an Mosambik im Detail

2.1 ODA Österreichs an Mosambik



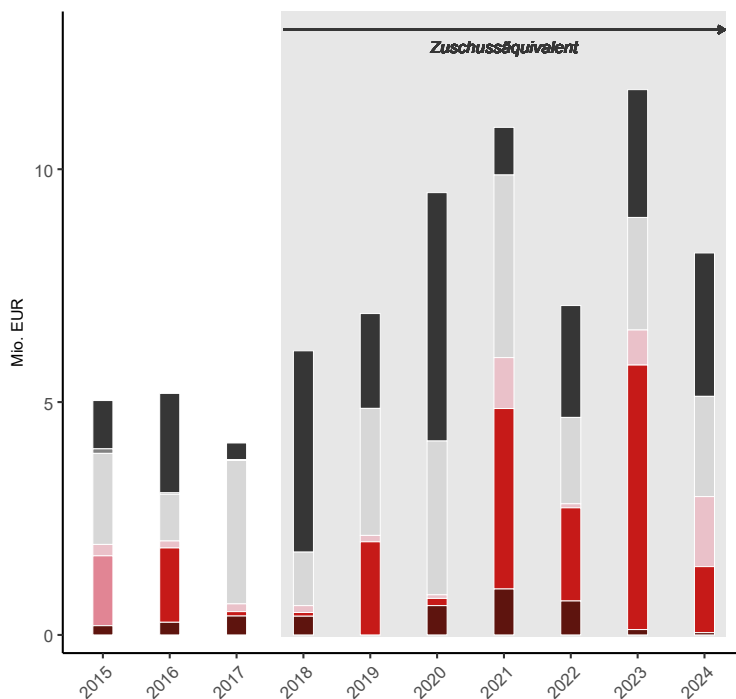
*OEZA = Österreichische Entwicklungszusammenarbeit, ADA = Agentur der Österreichischen Entwicklungszusammenarbeit; Datenquelle: ADA-Statistik

2.2 Hauptgeber Österreich (2024)




*BMEIA = Bundesministerium für europäische und internationale Angelegenheiten (inkl. Auslandskatastrophenfonds), BMK = Bundesministerium für Klimaschutz, Umwelt, Energie, Mobilität, Innovation und Technologie, BMBWF = Bundesministerium für Bildung, Wissenschaft und Forschung, BMF = Bundesministerium für Finanzen (inkl. OeEB); Datenquelle: ADA-Statistik

2.3 Sektoren im Überblick



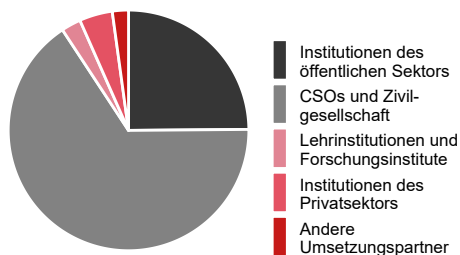
Datenquelle: ADA-Statistik

2.4 Sektoren im Detail* (2024)



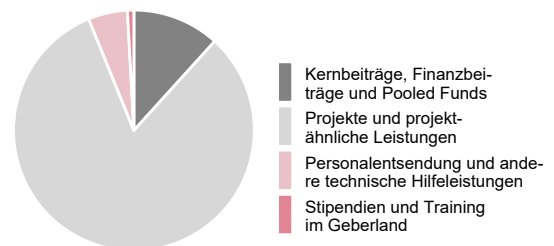
*Detailkategorien mit negativen Summenwerten nicht berücksichtigt; Farblegende entspricht Überkategorien (sh. Grafik 2.3); Datenquelle: ADA-Statistik

2.5 Umsetzungspartner* (2024)



*Kategorien mit negativen Summenwerten nicht berücksichtigt; Datenquelle: ADA-Statistik

2.6 Modalitäten* (2024)



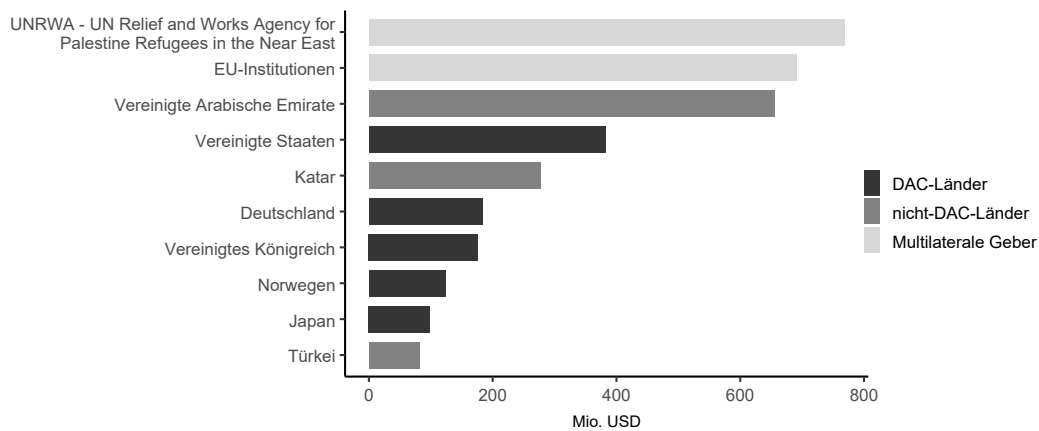
*Kategorien mit negativen Summenwerten nicht berücksichtigt; Datenquelle: ADA-Statistik

²Berechnungsbasis: bis 2017 Netto-Auszahlungen, ab 2018 (bzw. 2023 für Privatsektorinstrumente) Zuschussäquivalent (nicht inflationsbereinigt); Stand: Dezember 2025; Grafiken 2.3 – 2.6 bilden jeweils eine Aufschlüsselung der ODA aller österreichischer Geber an Mosambik ab (sh. Grafik 2.1: alle Geber); Kontakt und weiterführende Informationen: statistik@ada.gv.at.

ODA-Profil 2024¹ PALÄSTINENSISCHE GEBIETE [PS]

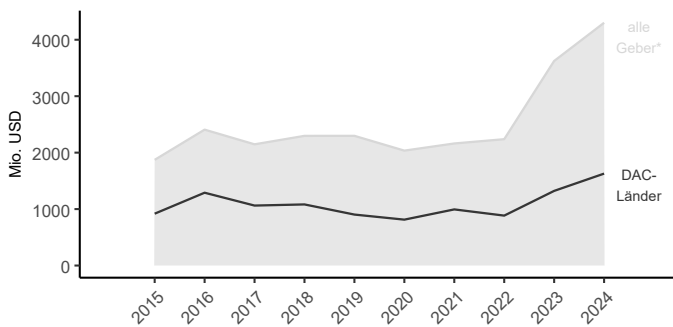
ODA an die Palästinensischen Gebiete im internationalen Kontext

1.1 Hauptgeber* international (2024)



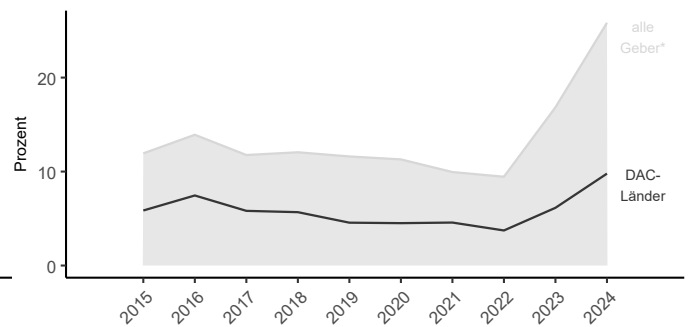
*inkludiert DAC-Länder, nicht-DAC-Länder sowie multilaterale Geber auf kleinster Betrachtungsebene (Unterorganisationen einzeln gelistet); Österreich an 23. Stelle; Datenquelle: data-explorer.oecd.org [DAC2a]

1.2 ODA international an die Palästinensischen Gebiete



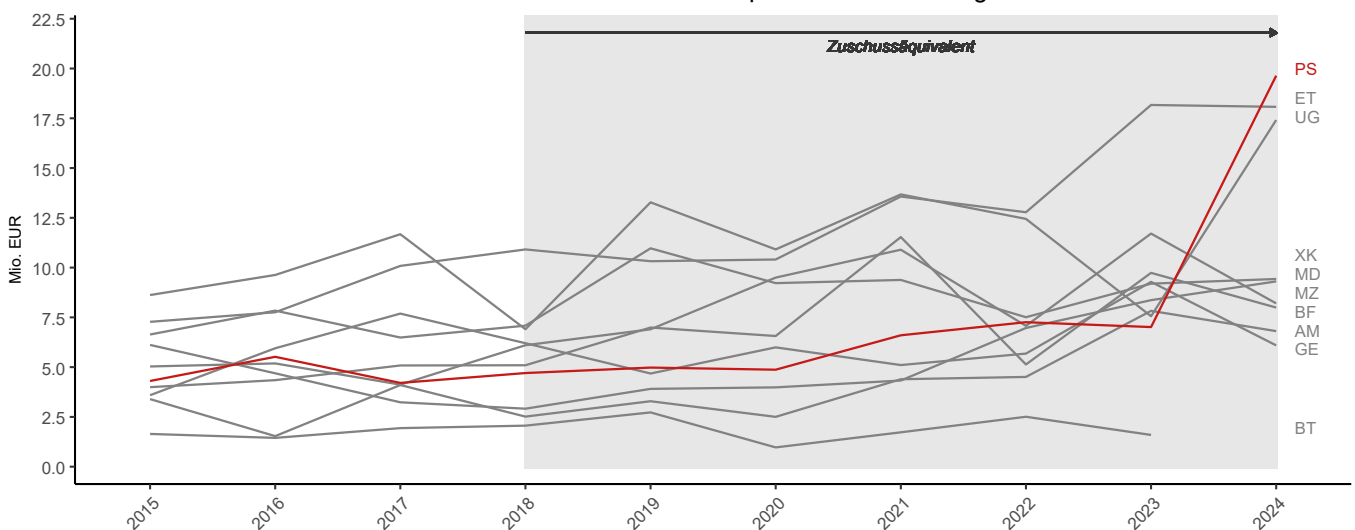
*inkludiert DAC-Länder, nicht-DAC-Länder sowie multilaterale Geber; Datenquelle: data-explorer.oecd.org [DAC2a]

1.3 ODA international in % des BNE der Palästinensischen Gebiete



*inkludiert DAC-Länder, nicht-DAC-Länder sowie multilaterale Geber; Datenquelle: data-explorer.oecd.org [DAC2a]

1.4 ODA Österreichs an Schwerpunktländer* im Vergleich



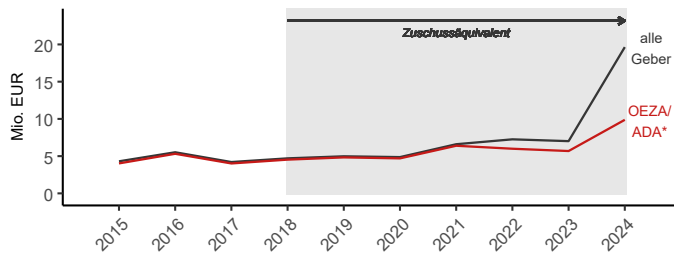
*dzt. Schwerpunktländer lt. Dreijahresprogramm der österreichischen Entwicklungspolitik 2022-2024 plus Kosovo; Datenquelle: ADA-Statistik

¹Berechnungsbasis: bis 2017 Netto-Auszahlungen, ab 2018 (bzw. 2023 für Privatsektorinstrumente) Zuschussäquivalent (Grafiken 1.1–1.3 werden ausschließlich auf Basis von Netto-Auszahlungen dargestellt; nicht inflationsbereinigt); Stand: Dezember 2025 (die Angaben für Deutschland - und die Gesamtsummen - für das Jahr 2024 sind vorläufig); Kontakt und weiterführende Informationen: statistik@ada.gv.at.

ODA-Profil 2024² PALÄSTINENSISCHE GEBIETE [PS]

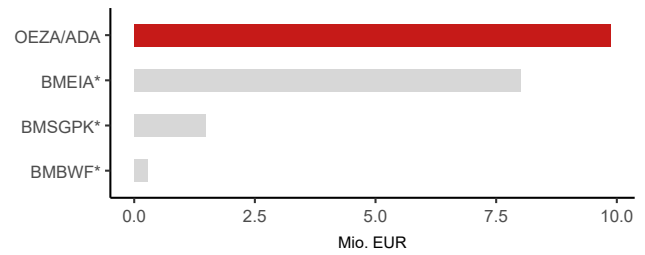
ODA Österreichs an die Palästinensischen Gebiete im Detail

2.1 ODA Österreichs an die Palästinensischen Gebiete



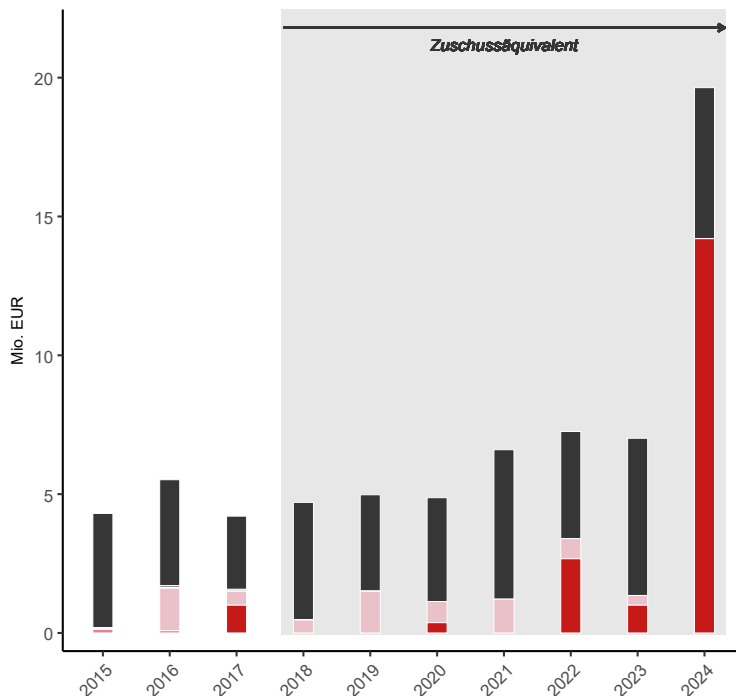
*OEZA = Österreichische Entwicklungszusammenarbeit, ADA = Agentur der Österreichischen Entwicklungszusammenarbeit; Datenquelle: ADA-Statistik

2.2 Hauptgeber Österreich (2024)



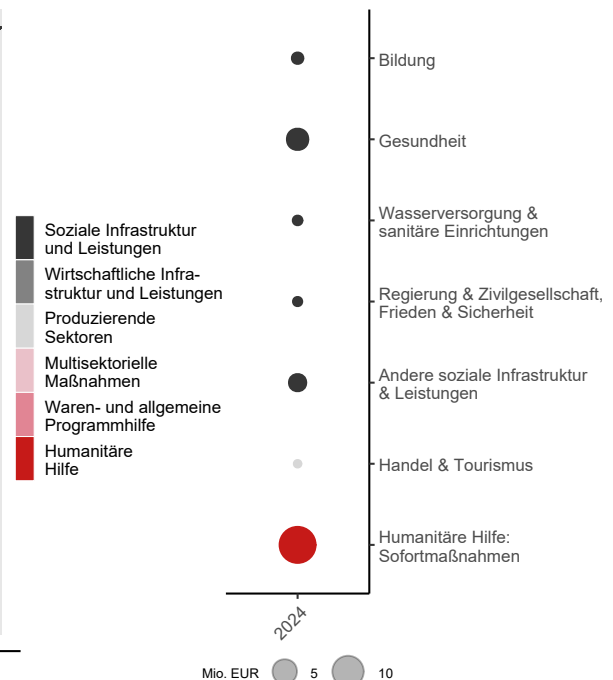
*BMEIA = Bundesministerium für europäische und internationale Angelegenheiten (inkl. Auslandskatastrophenfonds), BMSGPK = Bundesministerium für Soziales, Gesundheit, Pflege und Konsumentenschutz, BMBWF = Bundesministerium für Bildung, Wissenschaft und Forschung; Datenquelle: ADA-Statistik

2.3 Sektoren im Überblick



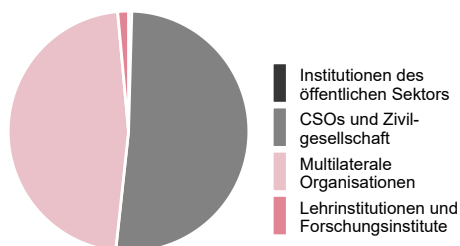
Datenquelle: ADA-Statistik

2.4 Sektoren im Detail* (2024)



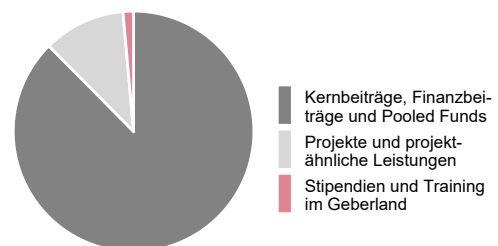
*Detailkategorien mit negativen Summenwerten nicht berücksichtigt; Farblegende entspricht Überkategorien (sh. Grafik 2.3); Datenquelle: ADA-Statistik

2.5 Umsetzungspartner* (2024)



*Kategorien mit negativen Summenwerten nicht berücksichtigt; Datenquelle: ADA-Statistik

2.6 Modalitäten* (2024)



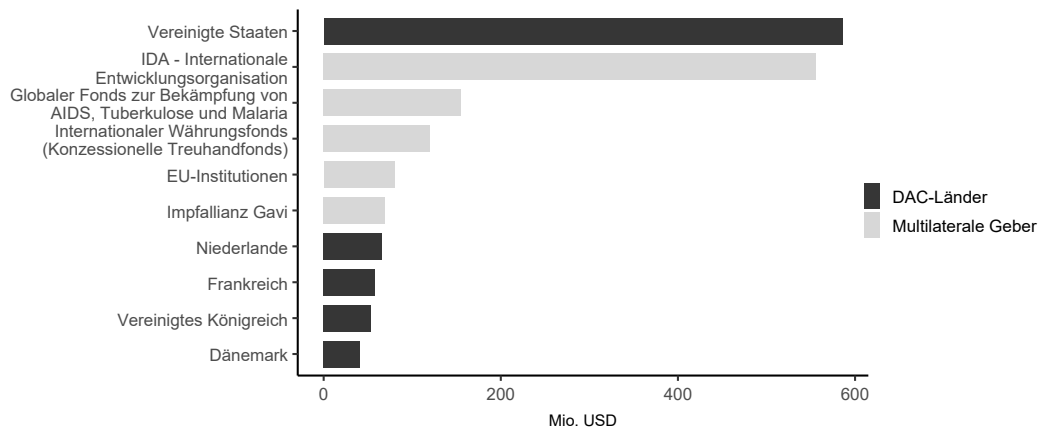
*Kategorien mit negativen Summenwerten nicht berücksichtigt; Datenquelle: ADA-Statistik

²Berechnungsbasis: bis 2017 Netto-Auszahlungen, ab 2018 (bzw. 2023 für Privatsektorinstrumente) Zuschussäquivalent (nicht inflationsbereinigt); Stand: Dezember 2025; Grafiken 2.3 – 2.6 bilden jeweils eine Aufschlüsselung der ODA aller österreichischer Geber an Palästinensische Gebiete ab (sh. Grafik 2.1: alle Geber); Kontakt und weiterführende Informationen: statistik@ada.gv.at.

ODA-Profil 2024¹ UGANDA [UG]

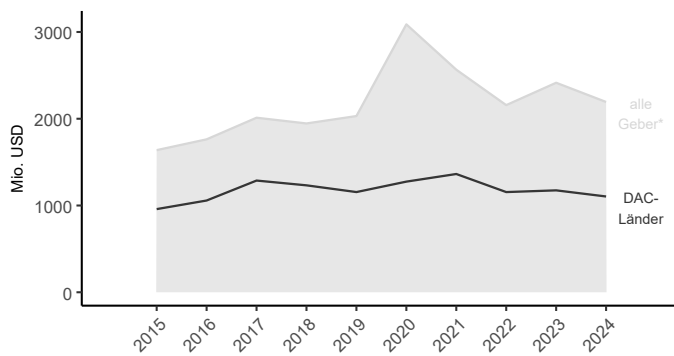
ODA an Uganda im internationalen Kontext

1.1 Hauptgeber* international (2024)



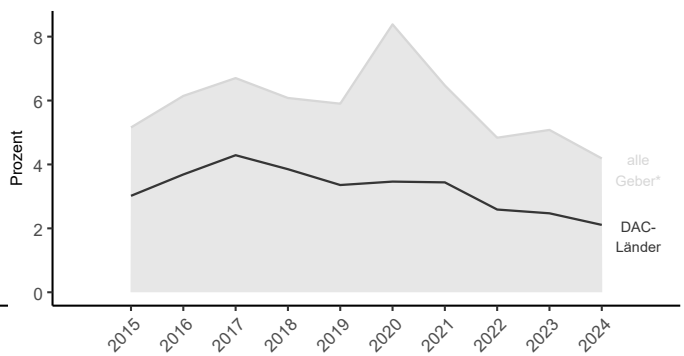
*inkludiert DAC-Länder, nicht-DAC-Länder sowie multilaterale Geber auf kleinster Betrachtungsebene (Unterorganisationen einzeln gelistet); Österreich an 20. Stelle; Datenquelle: data-explorer.oecd.org [DAC2a]

1.2 ODA international an Uganda



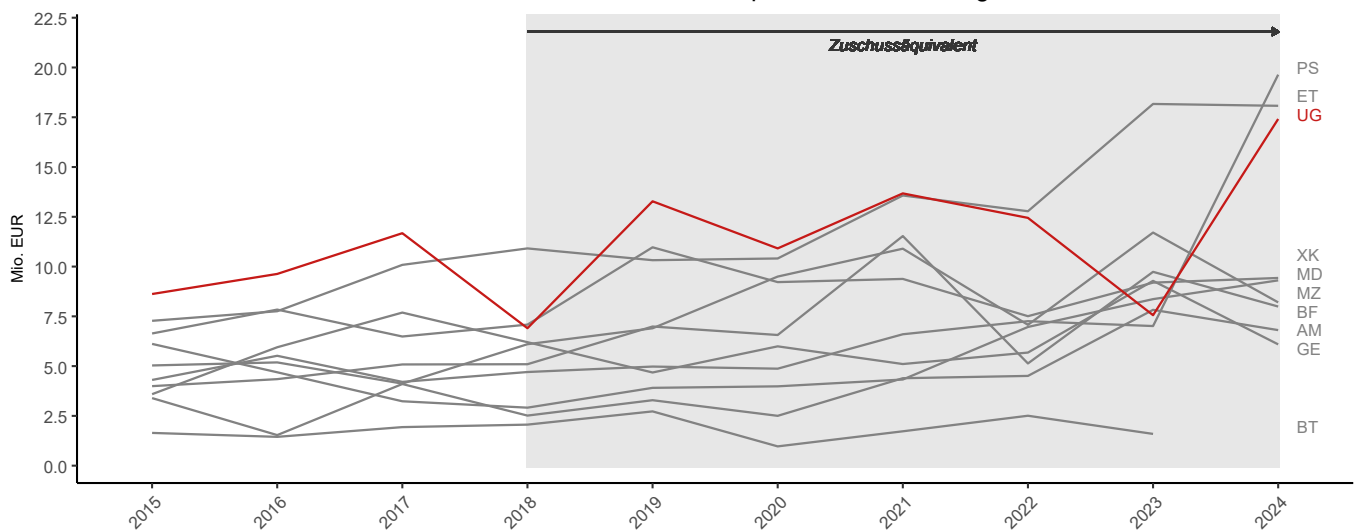
*inkludiert DAC-Länder, nicht-DAC-Länder sowie multilaterale Geber; Datenquelle: data-explorer.oecd.org [DAC2a]

1.3 ODA international in % des BNE Ugandas



*inkludiert DAC-Länder, nicht-DAC-Länder sowie multilaterale Geber; Datenquelle: data-explorer.oecd.org [DAC2a]

1.4 ODA Österreichs an Schwerpunktländer* im Vergleich



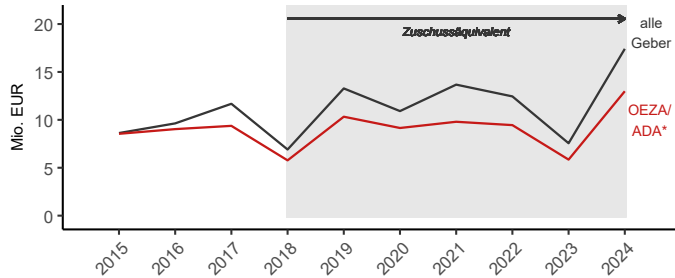
*dzt. Schwerpunktländer lt. Dreijahresprogramm der österreichischen Entwicklungspolitik 2022-2024 plus Kosovo; Datenquelle: ADA-Statistik

¹Berechnungsbasis: bis 2017 Netto-Auszahlungen, ab 2018 (bzw. 2023 für Privatsektorinstrumente) Zuschussäquivalent (Grafiken 1.1–1.3 werden ausschließlich auf Basis von Netto-Auszahlungen dargestellt; nicht inflationsbereinigt); Stand: Dezember 2025 (die Angaben für Deutschland - und die Gesamtsummen - für das Jahr 2024 sind vorläufig); Kontakt und weiterführende Informationen: statistik@ada.gv.at.

ODA-Profil 2024² UGANDA [UG]

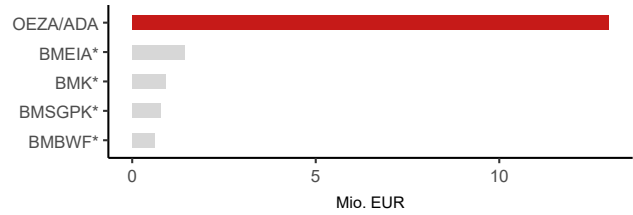
ODA Österreichs an Uganda im Detail

2.1 ODA Österreichs an Uganda



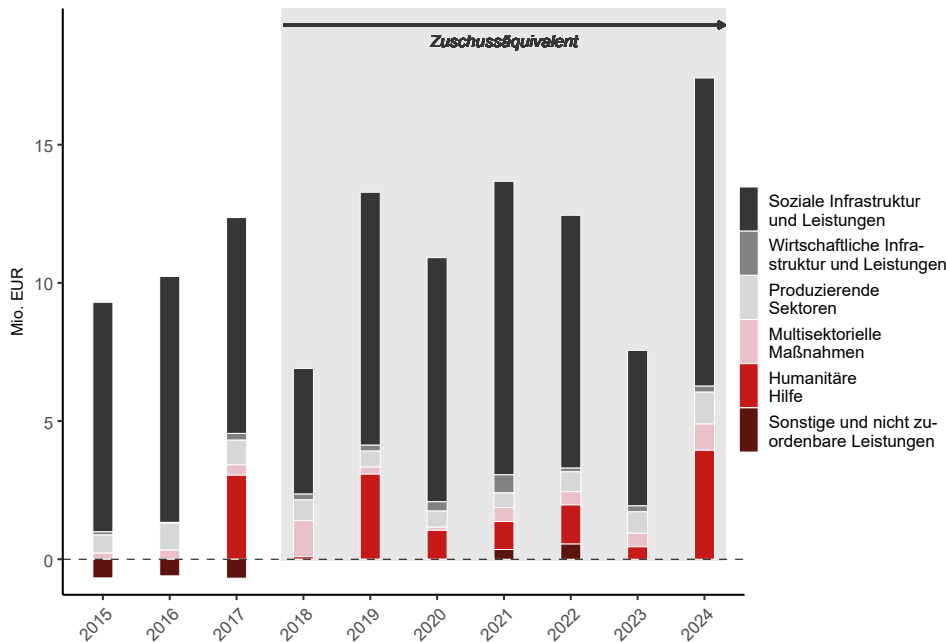
*OEZA = Österreichische Entwicklungszusammenarbeit, ADA = Agentur der Österreichischen Entwicklungszusammenarbeit; Datenquelle: ADA-Statistik

2.2 Hauptgeber Österreich (2024)




*BMEIA = Bundesministerium für europäische und internationale Angelegenheiten (inkl. Auslandskatastrophenfonds), BMK = Bundesministerium für Klimaschutz, Umwelt, Energie, Mobilität, Innovation und Technologie, BMSGPK = Bundesministerium für Soziales, Gesundheit, Pflege und Konsumentenschutz, BMBWF = Bundesministerium für Bildung, Wissenschaft und Forschung; Datenquelle: ADA-Statistik

2.3 Sektoren im Überblick*



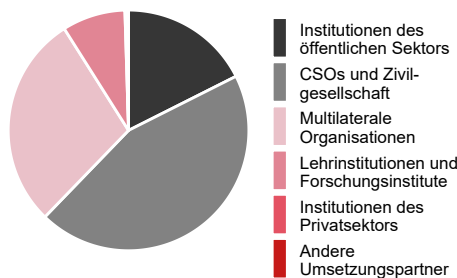
*Kreditrückzahlungen und Rückzahlungen von Zuschüssen werden als negative Netto-Auszahlungen erfasst. Werden in der jeweiligen Überkategorie keine Auszahlungen oder Auszahlungen in geringerer Höhe geleistet, kann dies negative Summenwerte ergeben (gilt insbesondere für Netto-Auszahlungen); Datenquelle: ADA-Statistik

2.4 Sektoren im Detail* (2024)



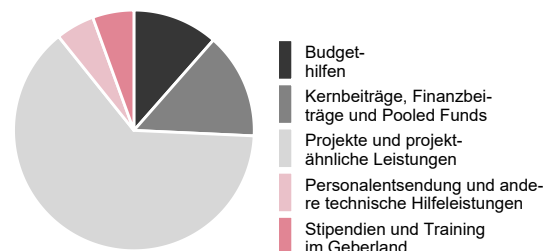
*Detailkategorien mit negativen Summenwerten nicht berücksichtigt; Farblegende entspricht Überkategorien (sh. Grafik 2.3); Datenquelle: ADA-Statistik

2.5 Umsetzungspartner* (2024)



*Kategorien mit negativen Summenwerten nicht berücksichtigt; Datenquelle: ADA-Statistik

2.6 Modalitäten* (2024)



*Kategorien mit negativen Summenwerten nicht berücksichtigt; Datenquelle: ADA-Statistik

²Berechnungsbasis: bis 2017 Netto-Auszahlungen, ab 2018 (bzw. 2023 für Privatsektorinstrumente) Zuschussäquivalent (nicht inflationsbereinigt); Stand: Dezember 2025; Grafiken 2.3 – 2.6 bilden jeweils eine Aufschlüsselung der ODA aller österreichischer Geber an Uganda ab (sh. Grafik 2.1: alle Geber); Kontakt und weiterführende Informationen: statistik@ada.gv.at.