

# **ODA-Geberprofile** *der Bundesländer 2024*

## **Inhalt**

### **[BGL] Burgenland**

ODA Burgenland im Bundesländervergleich	3
ODA Burgenland im Detail	4

### **[KTN] Kärnten**

ODA Kärnten im Bundesländervergleich	5
ODA Kärnten im Detail	6

### **[NOE] Niederösterreich**

ODA Niederösterreich im Bundesländervergleich	7
ODA Niederösterreich im Detail	8

### **[OOE] Oberösterreich**

ODA Oberösterreich im Bundesländervergleich	9
ODA Oberösterreich im Detail	10

### **[SBG] Salzburg**

ODA Salzburg im Bundesländervergleich	11
ODA Salzburg im Detail	12

### **[STM] Steiermark**

ODA Steiermark im Bundesländervergleich	13
ODA Steiermark im Detail	14

### **[TIR] Tirol**

ODA Tirol im Bundesländervergleich	15
ODA Tirol im Detail	16

### **[VBG] Vorarlberg**

ODA Vorarlberg im Bundesländervergleich	17
ODA Vorarlberg im Detail	18

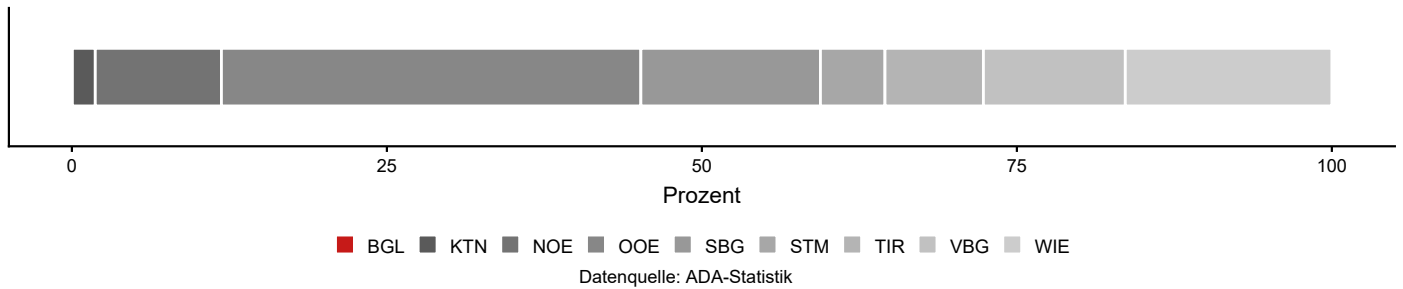
### **[WIE] Wien**

ODA Wien im Bundesländervergleich	19
ODA Wien im Detail	20

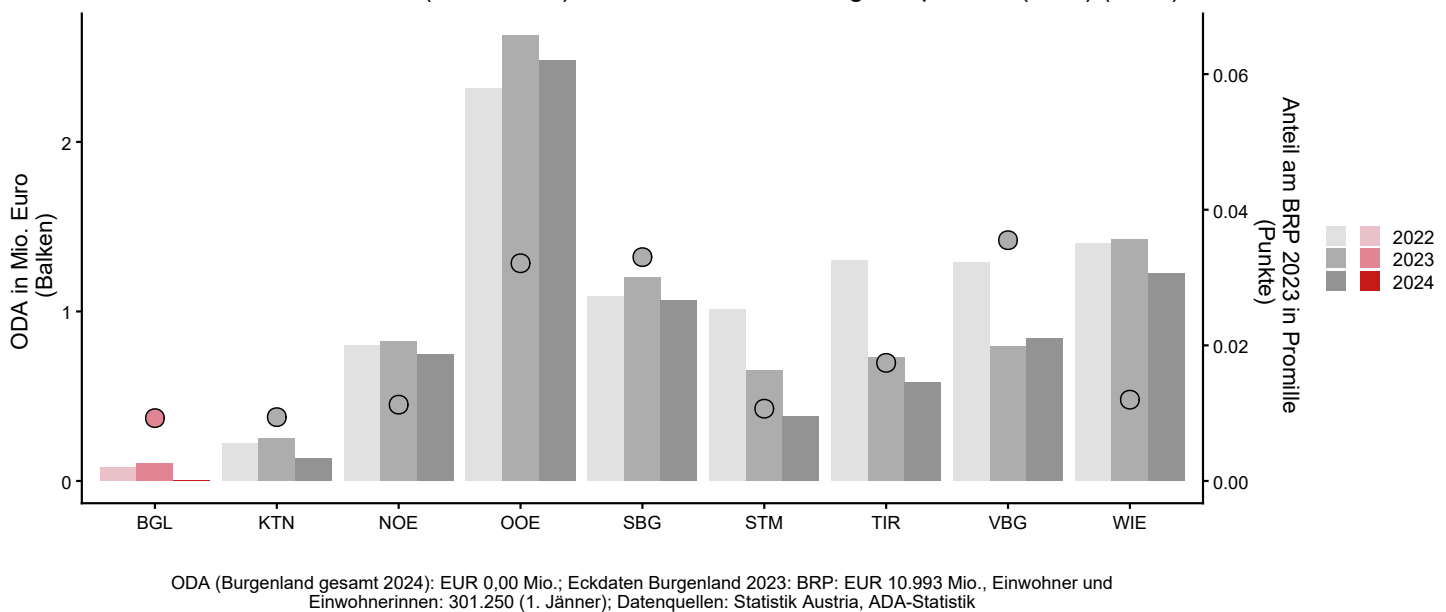
# ODA-Geberprofil 2024<sup>1</sup> **BURGENLAND [BGL]**

## ODA Burgenland im Bundesländervergleich

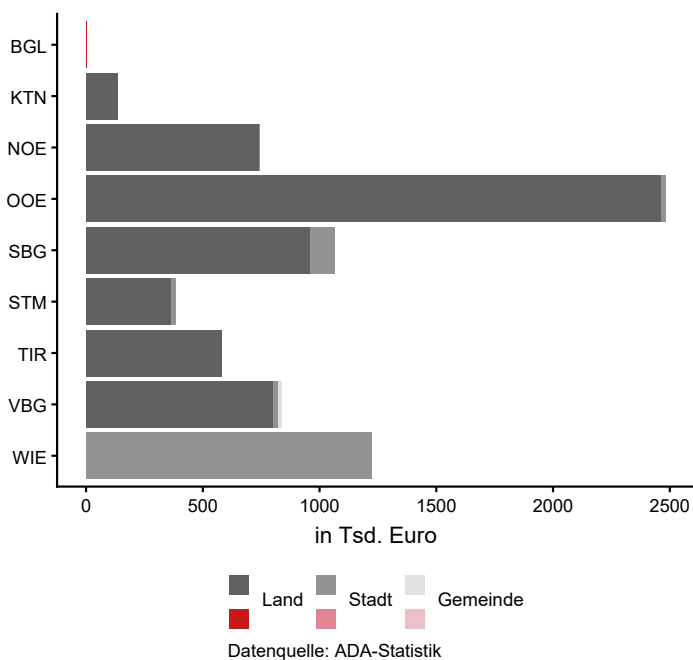
### I. Anteil BGL an der ODA der Bundesländer



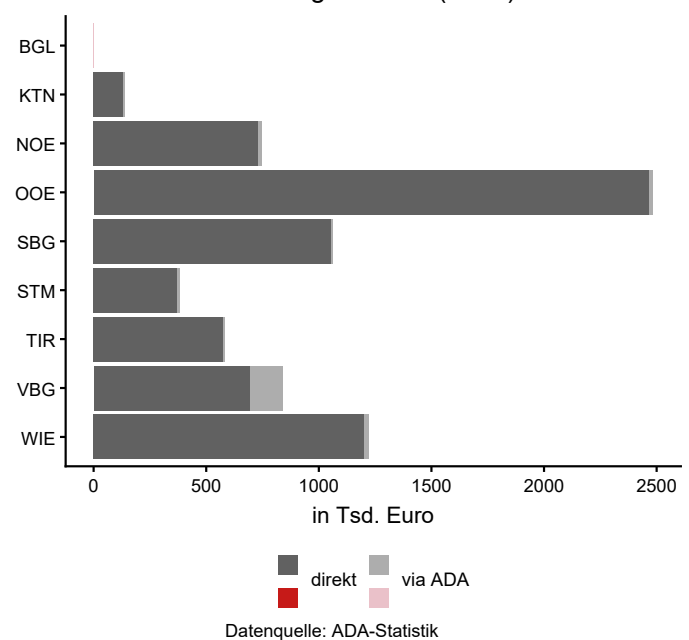
### II. ODA der Bundesländer (2022-2024) und Anteil am Bruttoregionalprodukt (BRP) (2023)



### III. Geberstruktur (2024)



### IV. Abwicklungsstruktur (2024)

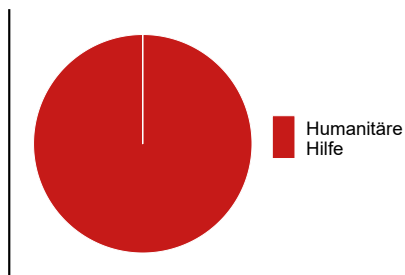


<sup>1</sup>Stand: Dezember 2025; Berechnungsbasis: Zuschussäquivalent (da Länder & Gemeinden nur Zuschüsse vergeben, entspricht das Zuschussäquivalent den Netto-Auszahlungen); exklusive ODA-anrechenbare Kosten für Asylwerber und Asylwerberinnen im Geberland; Kontakt und weiterführende Informationen: [statistik@ada.gv.at](mailto:statistik@ada.gv.at).

# ODA-Geberprofil 2024 **BURGENLAND [BGL]**

## ODA Burgenland im Detail

### V. Sektoren im Überblick (2024)



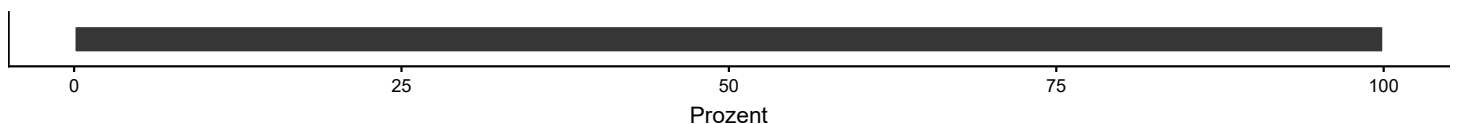
Kategorien mit negativen Summenwerten nicht berücksichtigt; Datenquelle: ADA-Statistik

### VI. Modalitäten (2024)



Kategorien mit negativen Summenwerten nicht berücksichtigt; Datenquelle: ADA-Statistik

### VII. Der größte Sektor im Detail (2024)



Humanitäre Hilfe:  
Materielle Hilfs- & Dienstleistungen

Datenquelle: ADA-Statistik

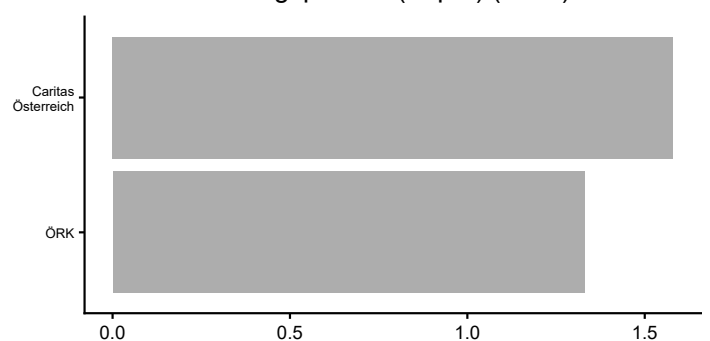
### VIII. Empfängerländer (Top 5) (2024)



kein OEZA-Schwerpunktland\*  
OEZA-Schwerpunktland\*

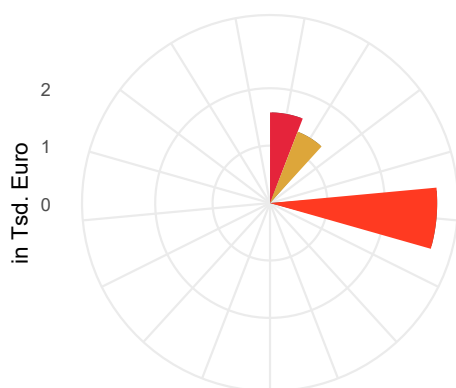
\*Ist. Dreijahresprogramm der österreichischen Entwicklungspolitik (2022-2024); Datenquelle: ADA-Statistik

### IX. Umsetzungspartner (Top 5) (2024)



Datenquelle: ADA-Statistik

### X. SDG-Profil (2024)



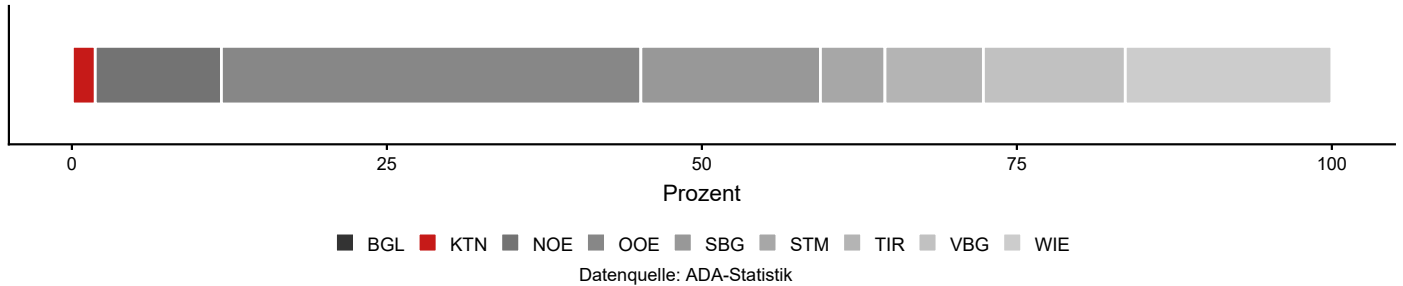
- 1 - Keine Armut
- 2 - Kein Hunger
- 3 - Gesundheit und Wohlergehen
- 4 - Hochwertige Bildung
- 5 - Geschlechtergleichheit
- 6 - Sauberes Wasser und Sanitäreinrichtungen
- 7 - Bezahlbare und saubere Energie
- 8 - Menschenwürdige Arbeit und Wirtschaftswachstum
- 9 - Industrie, Innovation und Infrastruktur
- 10 - Weniger Ungleichheiten
- 11 - Nachhaltige Städte und Gemeinden
- 12 - Nachhaltige/r Konsum und Produktion
- 13 - Maßnahmen zum Klimaschutz
- 14 - Leben unter Wasser
- 15 - Leben an Land
- 16 - Frieden, Gerechtigkeit und starke Institutionen
- 17 - Partnerschaften zur Erreichung der Ziele

Gesamtbetrag der nach SDGs klassifizierten ODA: EUR 0,00 Mio. (100,00%); eine Aufsummierung der einzelnen Zielen zugeordneten Beträge ist aufgrund von Mehrfachnennungen nicht möglich; Kategorien mit negativen Summenwerten nicht berücksichtigt; Datenquelle: ADA-Statistik

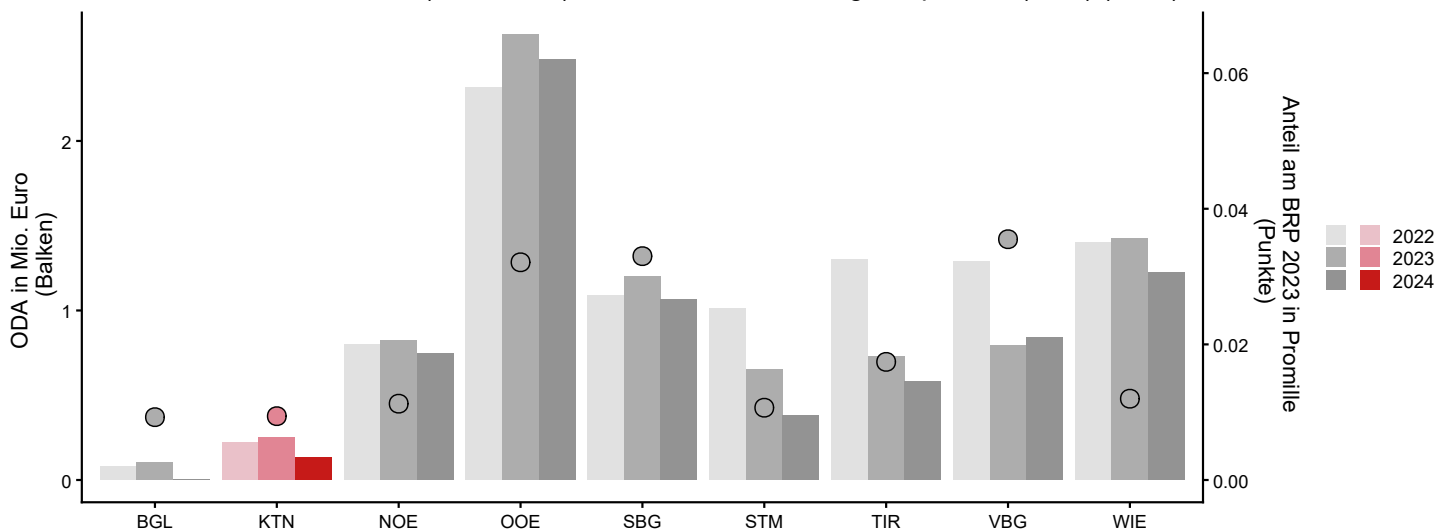
# ODA-Geberprofil 2024<sup>1</sup> KÄRNTEN [KTN]

## ODA Kärnten im Bundesländervergleich

I. Anteil KTN an der ODA der Bundesländer

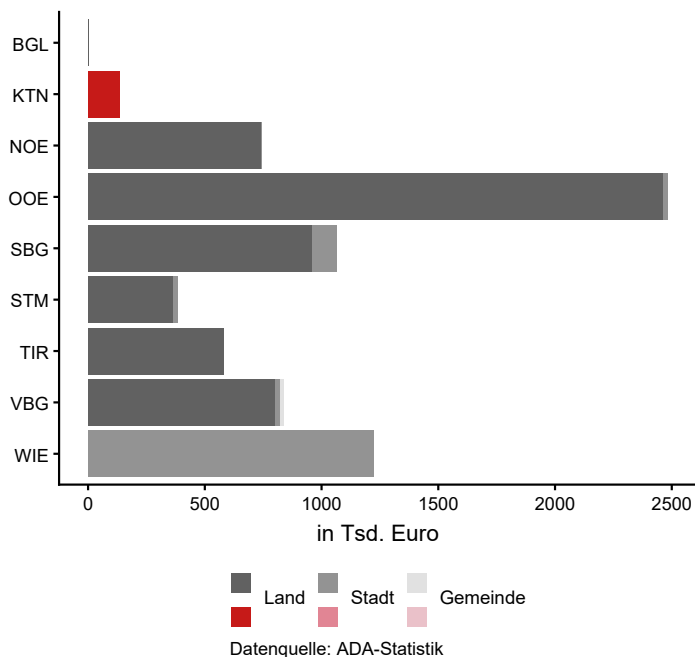


II. ODA der Bundesländer (2022-2024) und Anteil am Bruttoregionalprodukt (BRP) (2023)

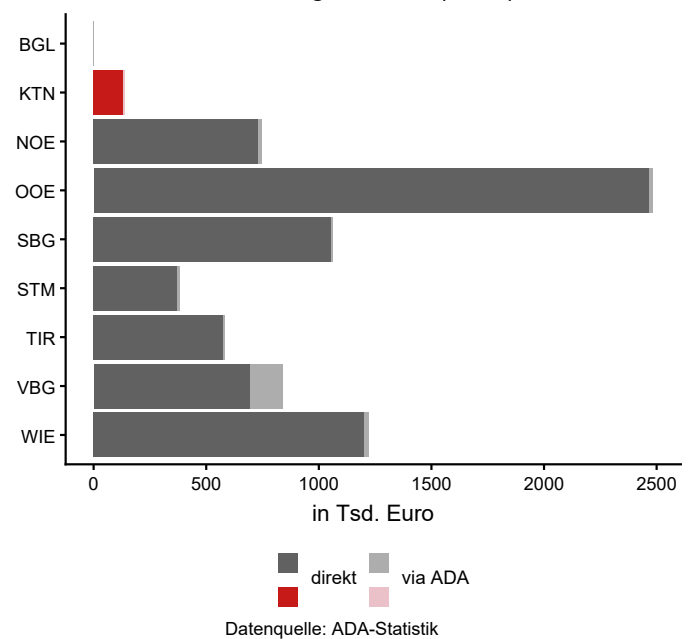


ODA (Kärnten gesamt 2024): EUR 0,14 Mio.; Eckdaten Kärnten 2023: BRP: EUR 26.639 Mio., Einwohner und Einwohnerinnen: 568.984 (1. Jänner); Datenquellen: Statistik Austria, ADA-Statistik

III. Geberstruktur (2024)



IV. Abwicklungsstruktur (2024)

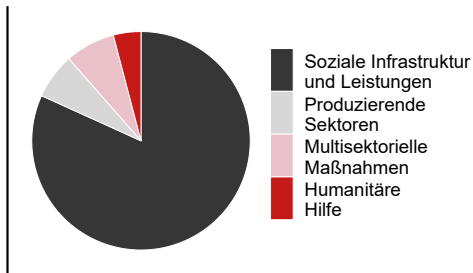


<sup>1</sup>Stand: Dezember 2025; Berechnungsbasis: Zuschussäquivalent (da Länder & Gemeinden nur Zuschüsse vergeben, entspricht das Zuschussäquivalent den Netto-Auszahlungen); exklusive ODA-anrechenbare Kosten für Asylwerber und Asylwerberinnen im Geberland; Kontakt und weiterführende Informationen: [statistik@ada.gv.at](mailto:statistik@ada.gv.at).

# ODA-Geberprofil 2024 KÄRNTEN [KTN]

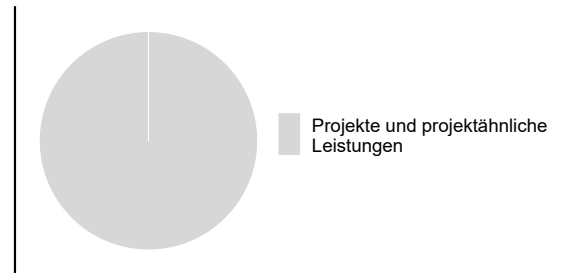
## ODA Kärnten im Detail

### V. Sektoren im Überblick (2024)



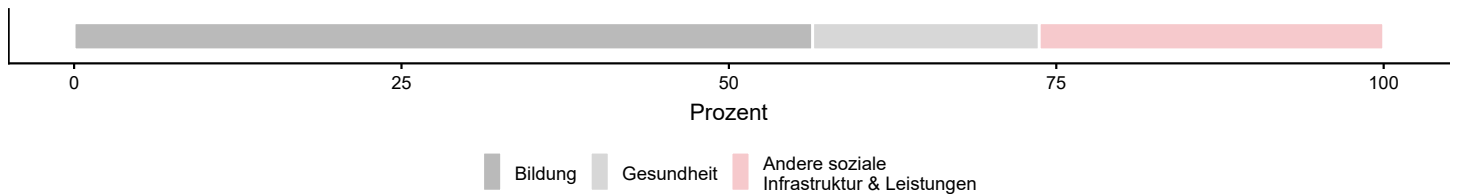
Kategorien mit negativen Summenwerten nicht berücksichtigt; Datenquelle: ADA-Statistik

### VI. Modalitäten (2024)



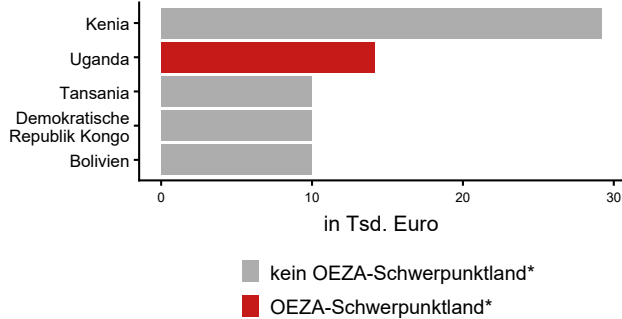
Kategorien mit negativen Summenwerten nicht berücksichtigt; Datenquelle: ADA-Statistik

### VII. Der größte Sektor im Detail (2024)



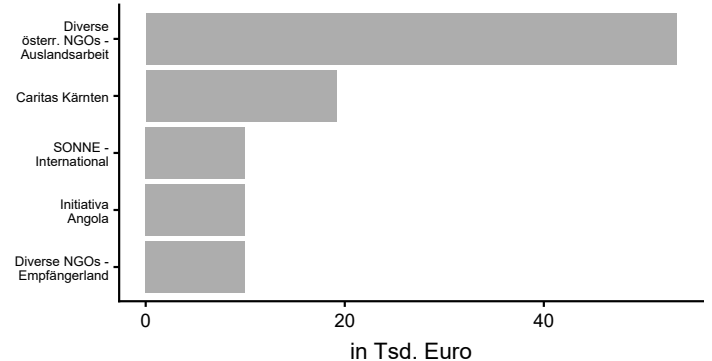
Datenquelle: ADA-Statistik

### VIII. Empfängerländer (Top 5) (2024)



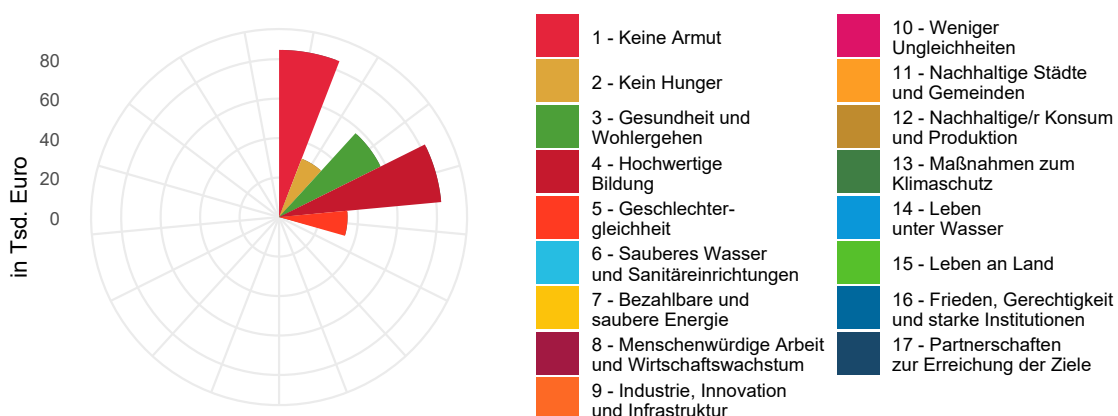
\*lt. Dreijahresprogramm der österreichischen Entwicklungspolitik (2022-2024); Datenquelle: ADA-Statistik

### IX. Umsetzungspartner (Top 5) (2024)



Datenquelle: ADA-Statistik

### X. SDG-Profil (2024)

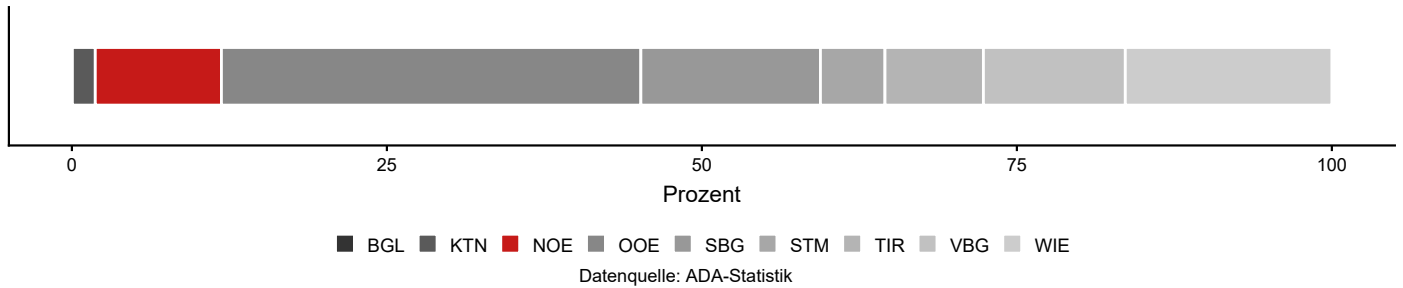


Gesamtbetrag der nach SDGs klassifizierten ODA: EUR 0,14 Mio. (100,00%); eine Aufsummierung der einzelnen Zielen zugeordneten Beträge ist aufgrund von Mehrfachnennungen nicht möglich; Kategorien mit negativen Summenwerten nicht berücksichtigt; Datenquelle: ADA-Statistik

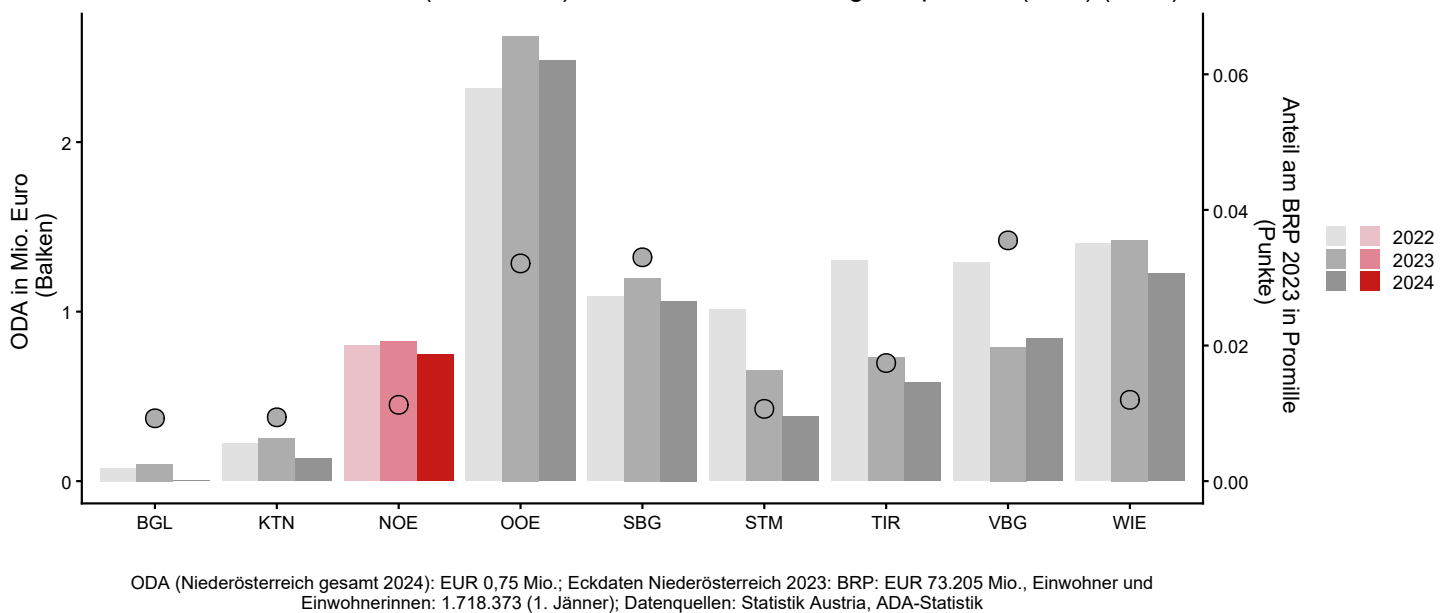
# ODA-Geberprofil 2024<sup>1</sup> NIEDERÖSTERREICH [NOE]

## ODA Niederösterreich im Bundesländervergleich

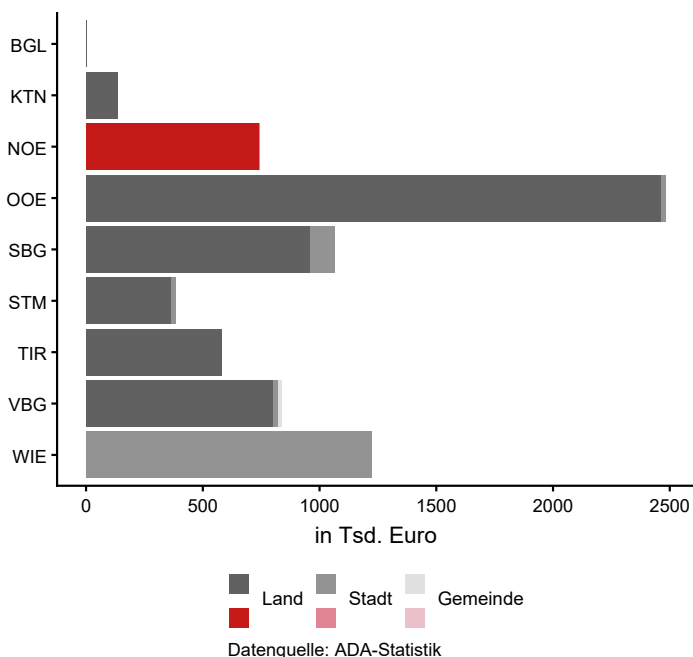
I. Anteil NOE an der ODA der Bundesländer



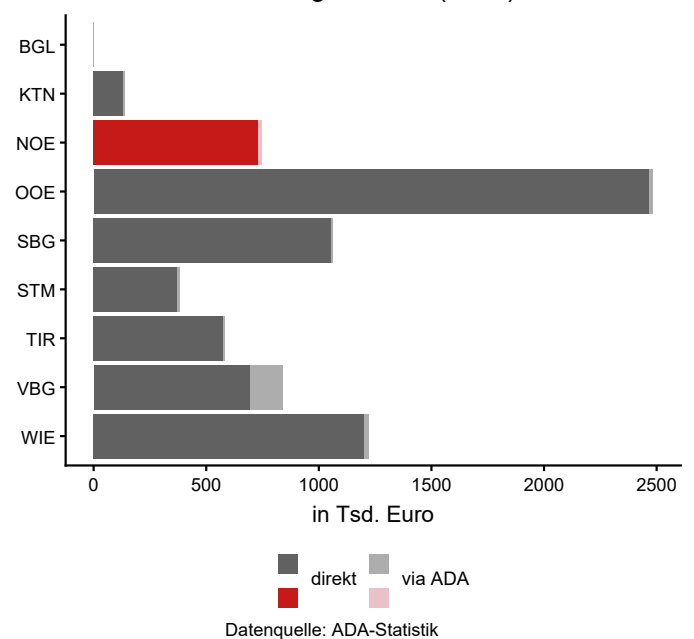
II. ODA der Bundesländer (2022-2024) und Anteil am Bruttoregionalprodukt (BRP) (2023)



III. Geberstruktur (2024)



IV. Abwicklungsstruktur (2024)

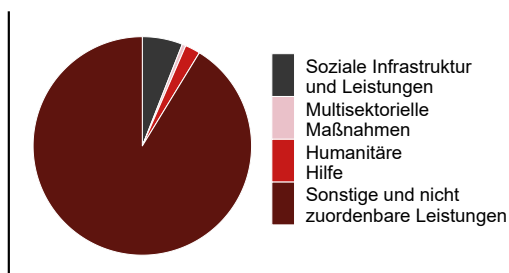


<sup>1</sup>Stand: Dezember 2025; Berechnungsbasis: Zuschussäquivalent (da Länder & Gemeinden nur Zuschüsse vergeben, entspricht das Zuschussäquivalent den Netto-Auszahlungen); exklusive ODA-anrechenbare Kosten für Asylwerber und Asylwerberinnen im Geberland; Kontakt und weiterführende Informationen: [statistik@ada.gov.at](mailto:statistik@ada.gov.at).

# ODA-Geberprofil 2024 NIEDERÖSTERREICH [NOE]

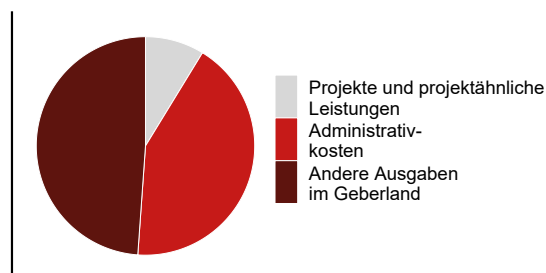
## ODA Niederösterreich im Detail

### V. Sektoren im Überblick (2024)



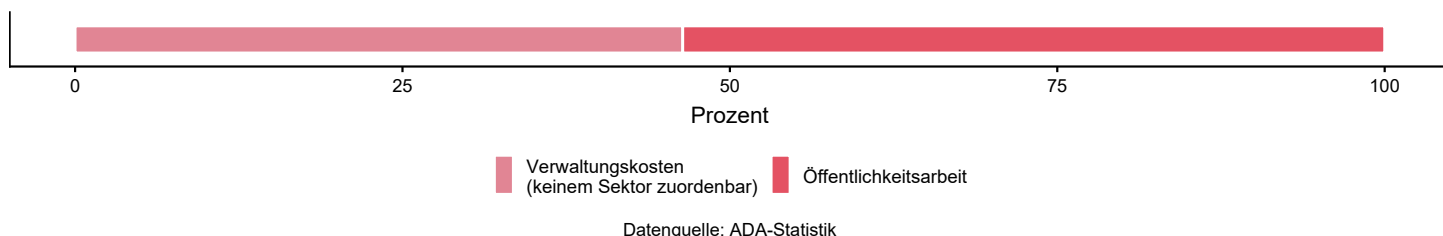
Kategorien mit negativen Summenwerten nicht berücksichtigt; Datenquelle: ADA-Statistik

### VI. Modalitäten (2024)

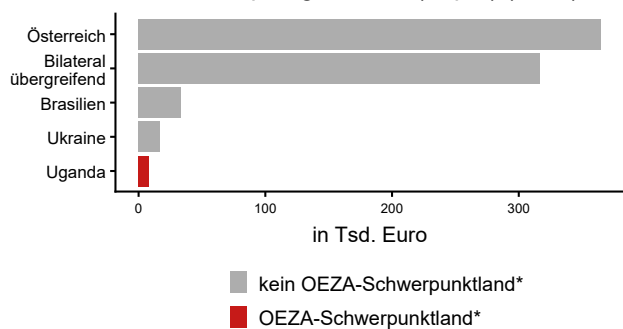


Kategorien mit negativen Summenwerten nicht berücksichtigt; Datenquelle: ADA-Statistik

### VII. Der größte Sektor im Detail (2024)

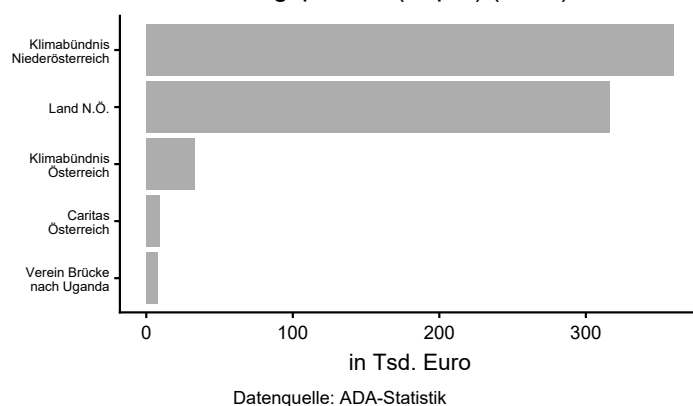


### VIII. Empfängerländer (Top 5) (2024)

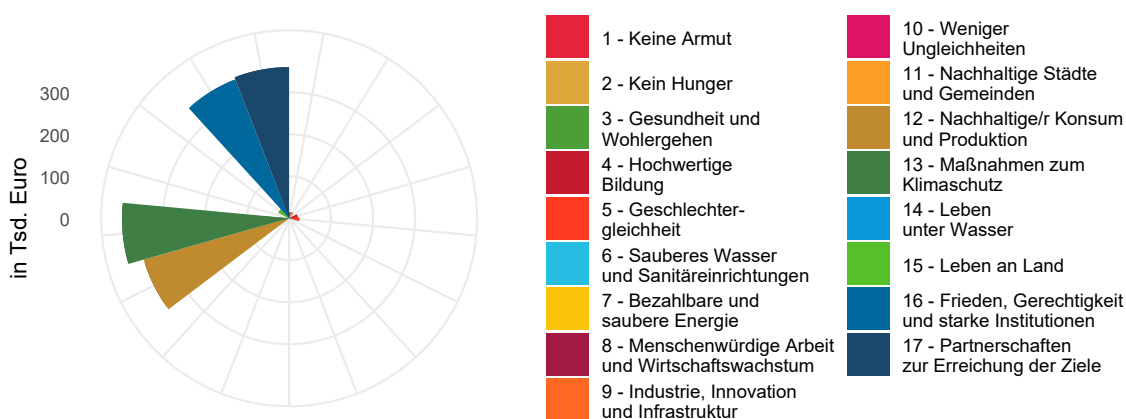


\*ft. Dreijahresprogramm der österreichischen Entwicklungspolitik (2022-2024); Datenquelle: ADA-Statistik

### IX. Umsetzungspartner (Top 5) (2024)



### X. SDG-Profil (2024)

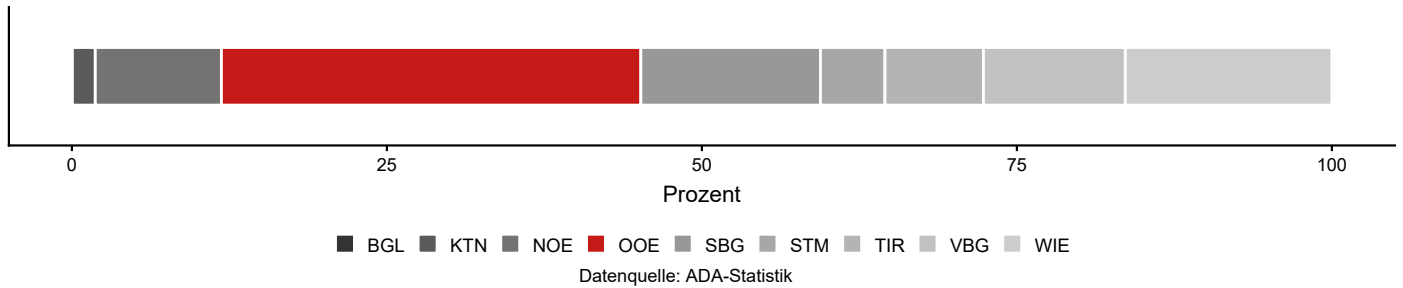


Gesamtbetrag der nach SDGs klassifizierten ODA: EUR 0,75 Mio. (100,00%); eine Aufsummiung der einzelnen Zielen zugeordneten Beträge ist aufgrund von Mehrfachnennungen nicht möglich; Kategorien mit negativen Summenwerten nicht berücksichtigt; Datenquelle: ADA-Statistik

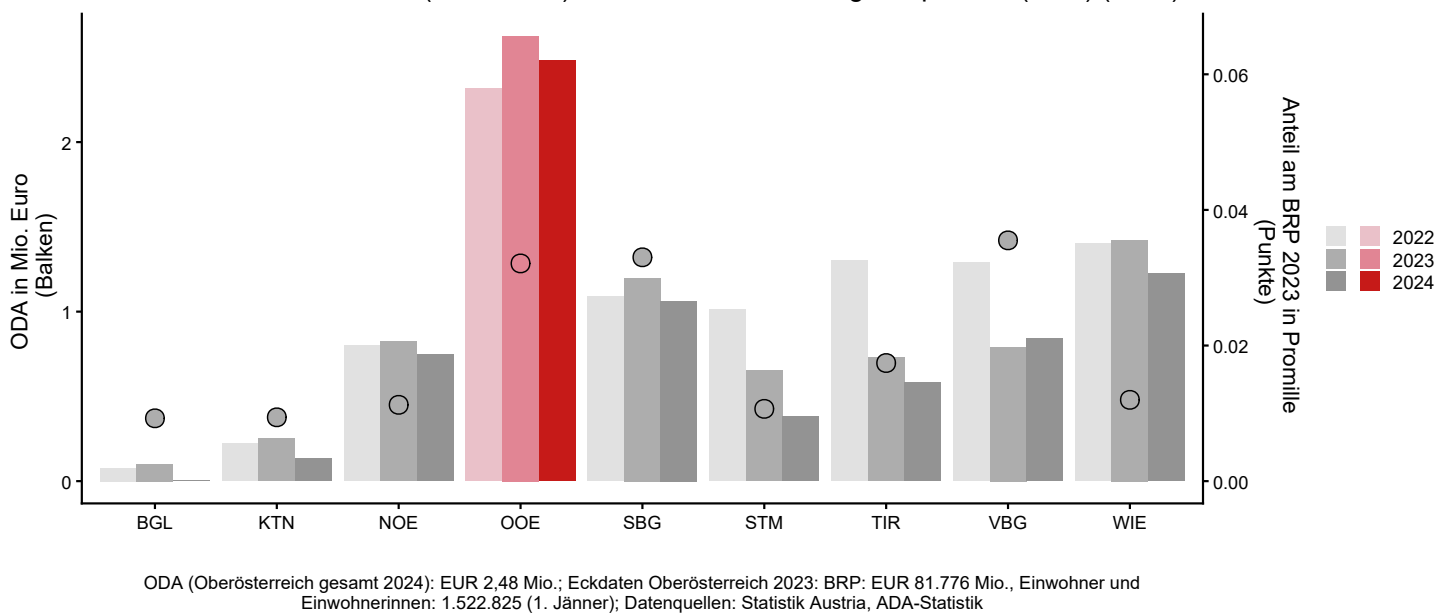
# ODA-Geberprofil 2024<sup>1</sup> OBERÖSTERREICH [OOE]

## ODA Oberösterreich im Bundesländervergleich

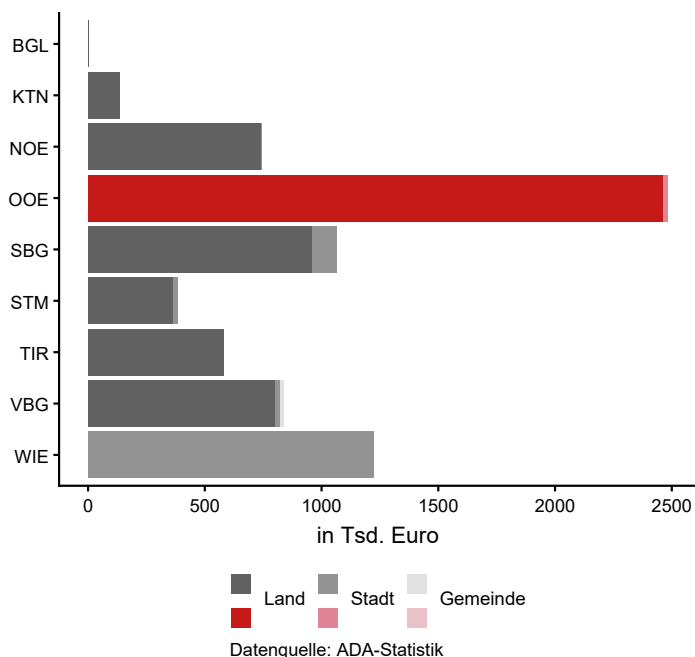
I. Anteil OOE an der ODA der Bundesländer



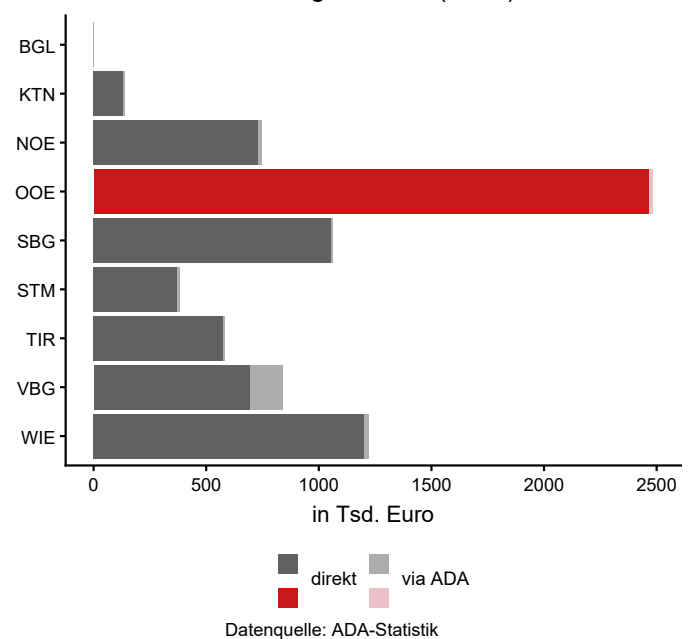
II. ODA der Bundesländer (2022-2024) und Anteil am Bruttoregionalprodukt (BRP) (2023)



III. Geberstruktur (2024)



IV. Abwicklungsstruktur (2024)

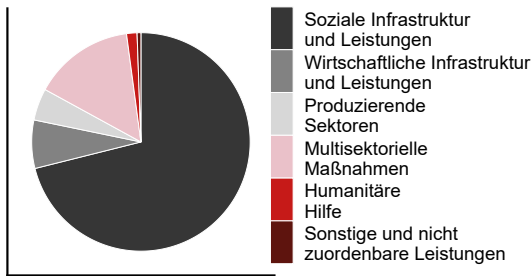


<sup>1</sup>Stand: Dezember 2025; Berechnungsbasis: Zuschussäquivalent (da Länder & Gemeinden nur Zuschüsse vergeben, entspricht das Zuschussäquivalent den Netto-Auszahlungen); exklusive ODA-anrechenbare Kosten für Asylwerber und Asylwerberinnen im Geberland; Kontakt und weiterführende Informationen: [statistik@ada.gv.at](mailto:statistik@ada.gv.at).

# ODA-Geberprofil 2024 OBERÖSTERREICH [OOE]

## ODA Oberösterreich im Detail

### V. Sektoren im Überblick (2024)



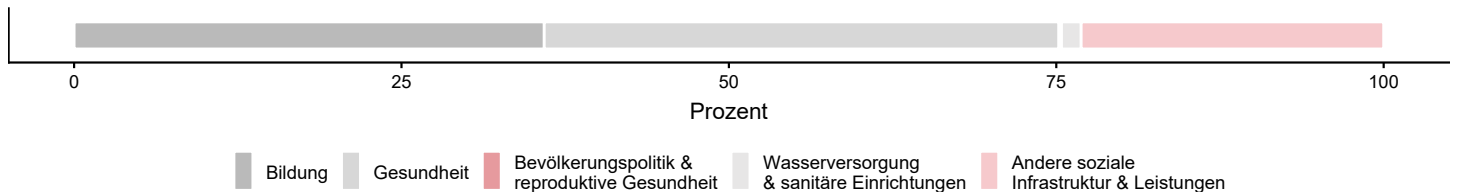
Kategorien mit negativen Summenwerten nicht berücksichtigt; Datenquelle: ADA-Statistik

### VI. Modalitäten (2024)



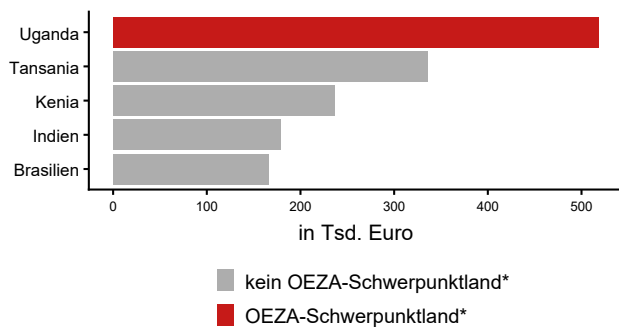
Kategorien mit negativen Summenwerten nicht berücksichtigt; Datenquelle: ADA-Statistik

### VII. Der größte Sektor im Detail (2024)



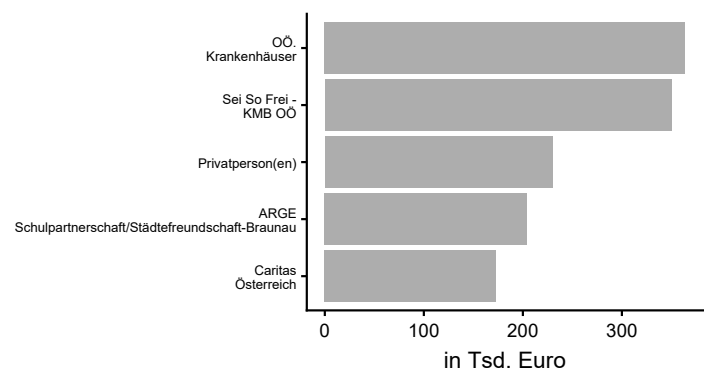
Datenquelle: ADA-Statistik

### VIII. Empfängerländer (Top 5) (2024)



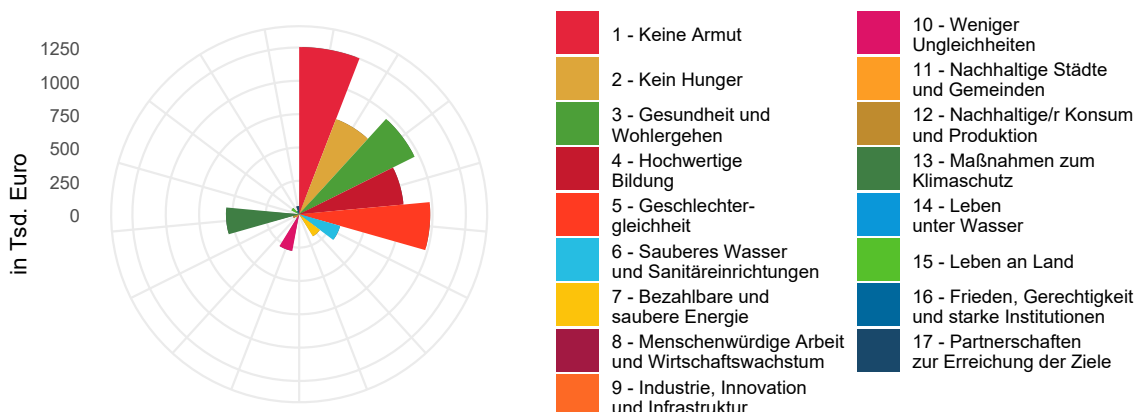
\*lt. Dreijahresprogramm der österreichischen Entwicklungspolitik (2022-2024); Datenquelle: ADA-Statistik

### IX. Umsetzungspartner (Top 5) (2024)



Datenquelle: ADA-Statistik

### X. SDG-Profil (2024)

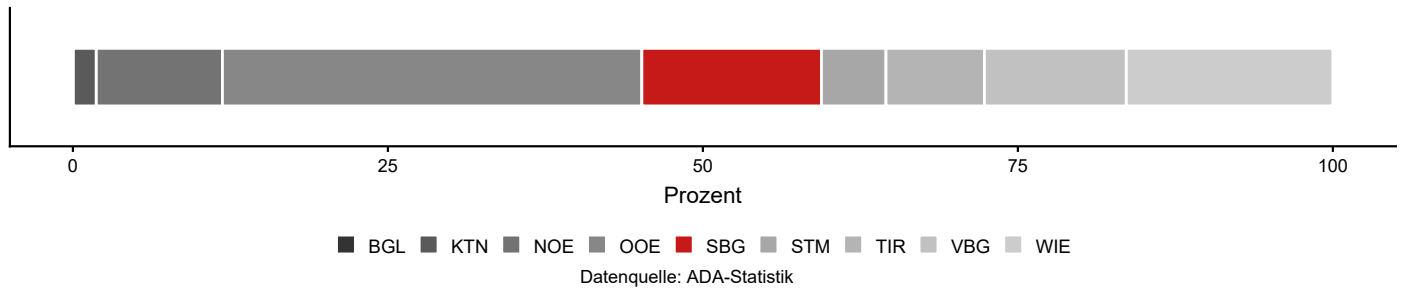


Gesamtbetrag der nach SDGs klassifizierten ODA: EUR 2,48 Mio. (99,90%); eine Aufsummierung der einzelnen Zielen zugeordneten Beträge ist aufgrund von Mehrfachnennungen nicht möglich; Kategorien mit negativen Summenwerten nicht berücksichtigt; Datenquelle: ADA-Statistik

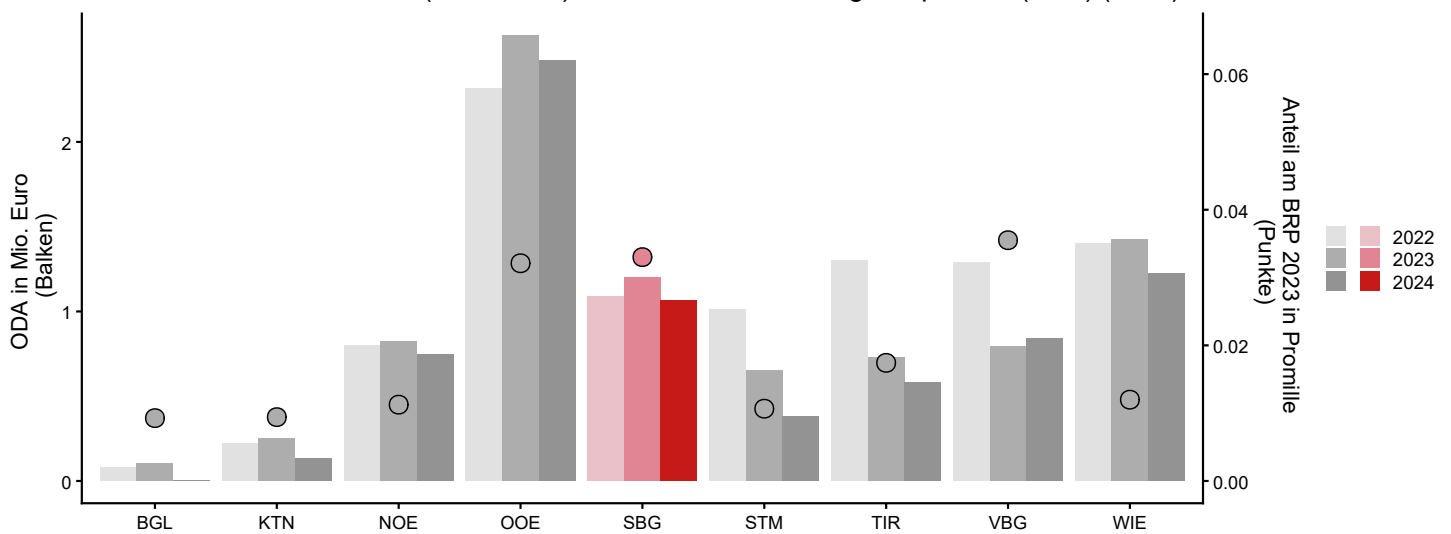
# ODA-Geberprofil 2024<sup>1</sup> SALZBURG [SBG]

## ODA Salzburg im Bundesländervergleich

I. Anteil SBG an der ODA der Bundesländer

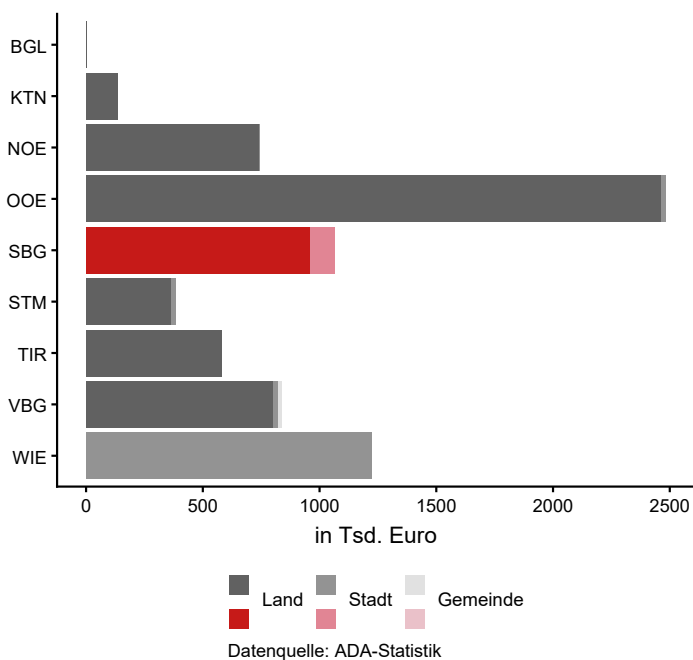


II. ODA der Bundesländer (2022-2024) und Anteil am Bruttoregionalprodukt (BRP) (2023)

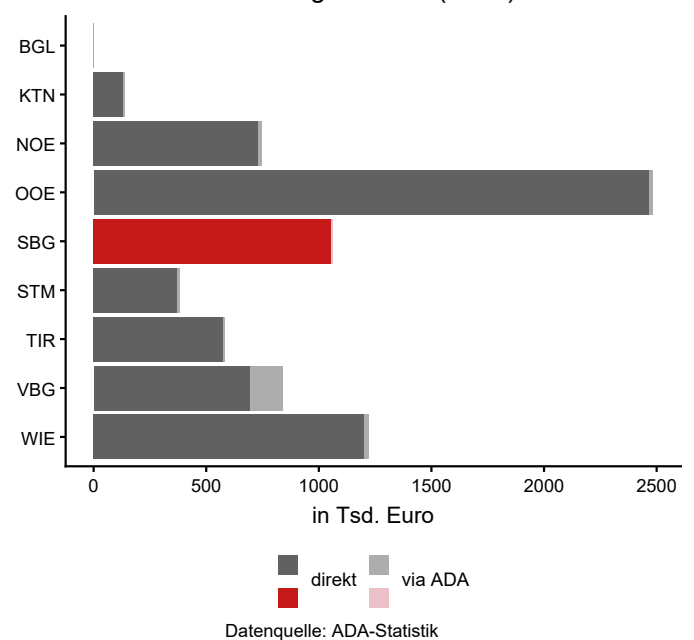


ODA (Salzburg gesamt 2024): EUR 1,06 Mio.; Eckdaten Salzburg 2023: BRP: EUR 36.290 Mio., Einwohner und Einwohnerinnen: 568.346 (1. Jänner); Datenquellen: Statistik Austria, ADA-Statistik

III. Geberstruktur (2024)



IV. Abwicklungsstruktur (2024)

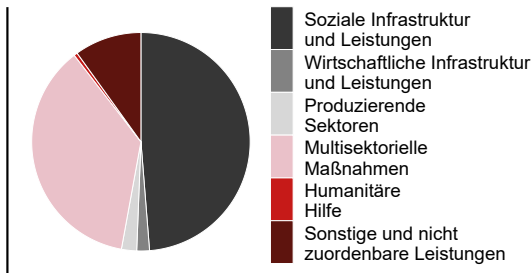


<sup>1</sup>Stand: Dezember 2025; Berechnungsbasis: Zuschussäquivalent (da Länder & Gemeinden nur Zuschüsse vergeben, entspricht das Zuschussäquivalent den Netto-Auszahlungen); exklusive ODA-anrechenbare Kosten für Asylwerber und Asylwerberinnen im Geberland; Kontakt und weiterführende Informationen: [statistik@ada.gv.at](mailto:statistik@ada.gv.at).

# ODA-Geberprofil 2024 SALZBURG [SBG]

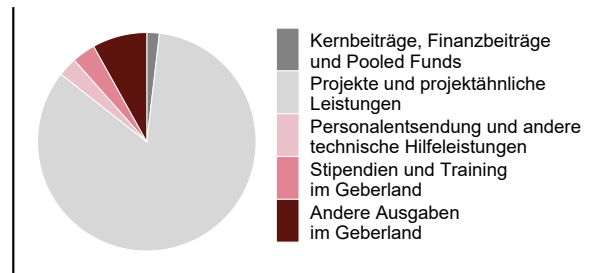
## ODA Salzburg im Detail

### V. Sektoren im Überblick (2024)



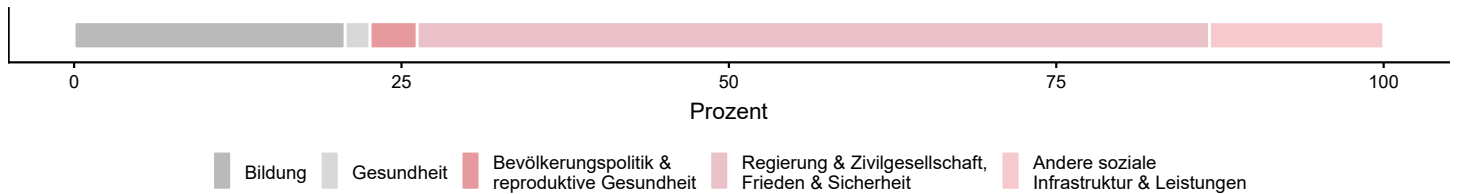
Kategorien mit negativen Summenwerten nicht berücksichtigt; Datenquelle: ADA-Statistik

### VI. Modalitäten (2024)



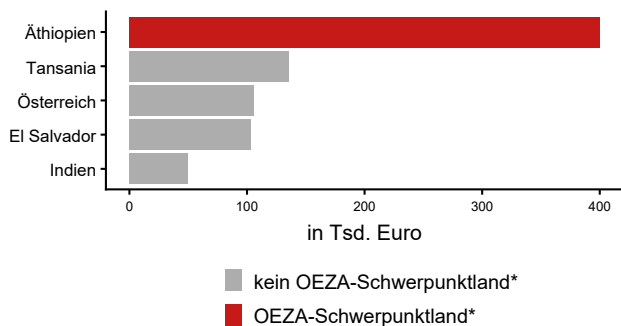
Kategorien mit negativen Summenwerten nicht berücksichtigt; Datenquelle: ADA-Statistik

### VII. Der größte Sektor im Detail (2024)



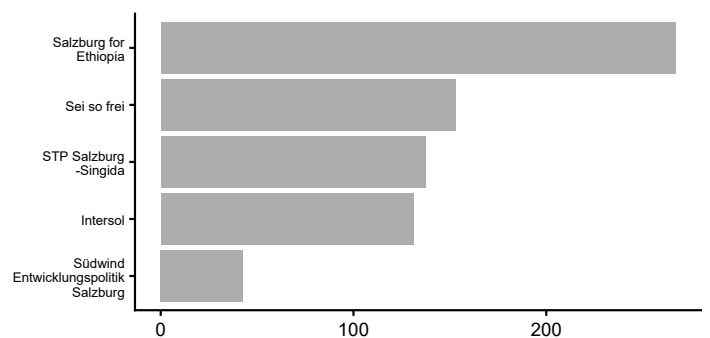
Datenquelle: ADA-Statistik

### VIII. Empfängerländer (Top 5) (2024)



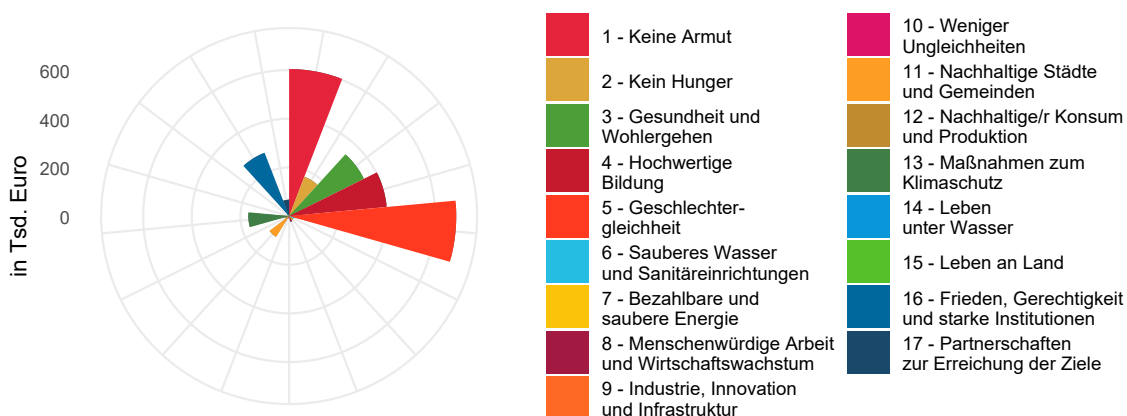
\*Ist. Dreijahresprogramm der österreichischen Entwicklungspolitik (2022-2024); Datenquelle: ADA-Statistik

### IX. Umsetzungspartner (Top 5) (2024)



Datenquelle: ADA-Statistik

### X. SDG-Profil (2024)

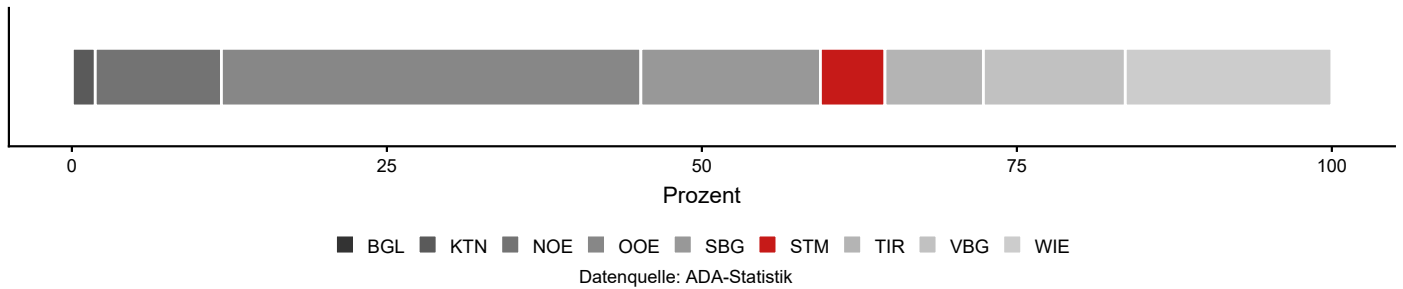


Gesamtbetrag der nach SDGs klassifizierten ODA: EUR 1,01 Mio. (94,76%); eine Aufsummierung der einzelnen Zielen zugeordneten Beträge ist aufgrund von Mehrfachnennungen nicht möglich; Kategorien mit negativen Summenwerten nicht berücksichtigt; Datenquelle: ADA-Statistik

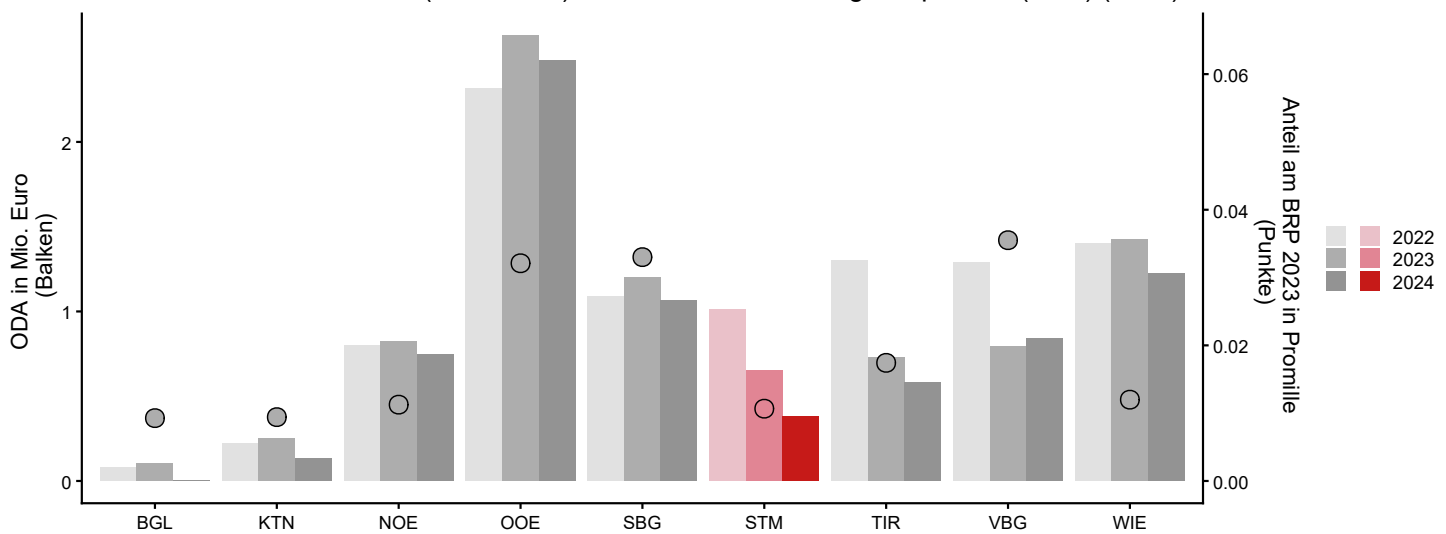
# ODA-Geberprofil 2024<sup>1</sup> STEIERMARK [STM]

## ODA Steiermark im Bundesländervergleich

I. Anteil STM an der ODA der Bundesländer

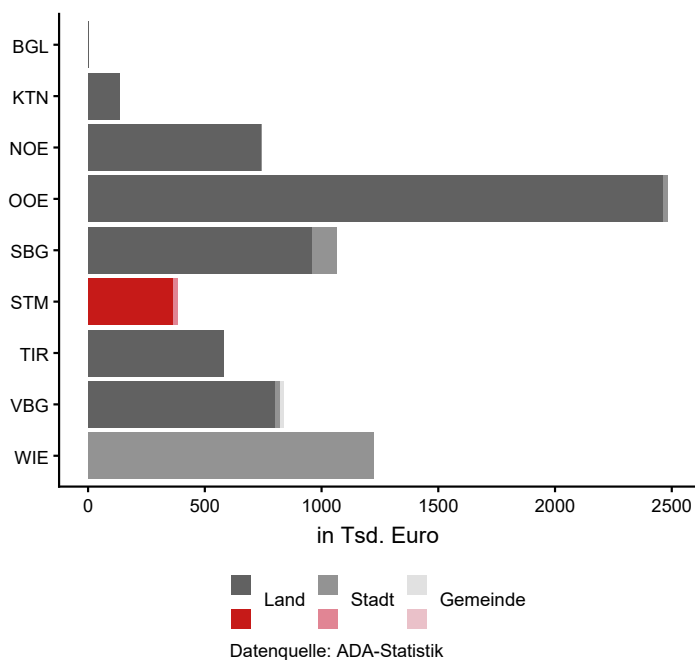


II. ODA der Bundesländer (2022-2024) und Anteil am Bruttoregionalprodukt (BRP) (2023)

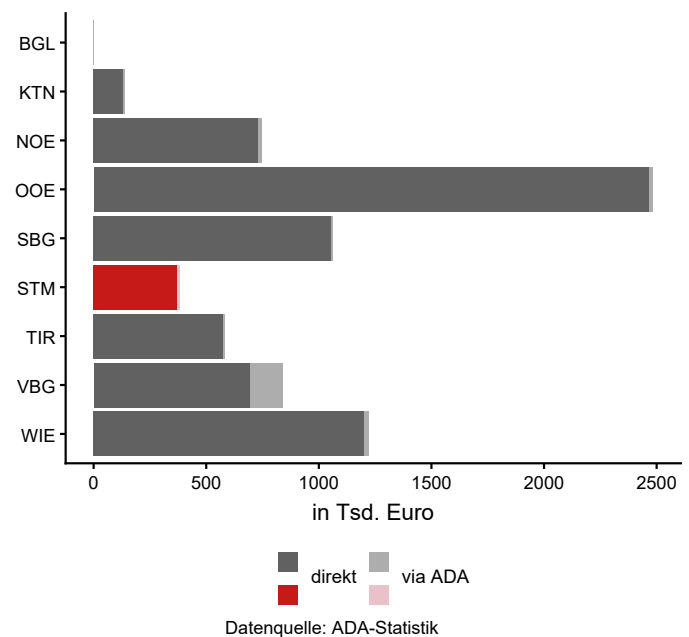


ODA (Steiermark gesamt 2024): EUR 0,38 Mio.; Eckdaten Steiermark 2023: BRP: EUR 61.224 Mio., Einwohner und Einwohnerinnen: 1.265.198 (1. Jänner); Datenquellen: Statistik Austria, ADA-Statistik

III. Geberstruktur (2024)



IV. Abwicklungsstruktur (2024)

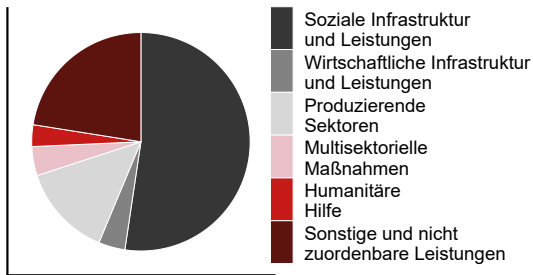


<sup>1</sup>Stand: Dezember 2025; Berechnungsbasis: Zuschussäquivalent (da Länder & Gemeinden nur Zuschüsse vergeben, entspricht das Zuschussäquivalent den Netto-Auszahlungen); exklusive ODA-anrechenbare Kosten für Asylwerber und Asylwerberinnen im Geberland; Kontakt und weiterführende Informationen: [statistik@ada.gv.at](mailto:statistik@ada.gv.at).

# ODA-Geberprofil 2024 STEIERMARK [STM]

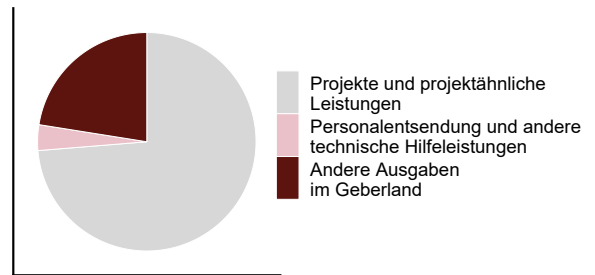
## ODA Steiermark im Detail

### V. Sektoren im Überblick (2024)



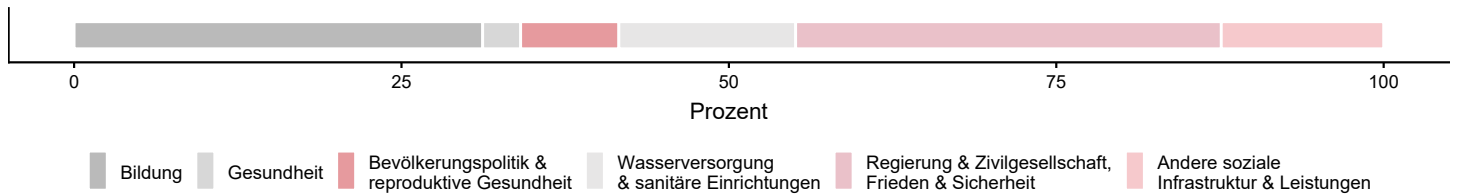
Kategorien mit negativen Summenwerten nicht berücksichtigt; Datenquelle: ADA-Statistik

### VI. Modalitäten (2024)



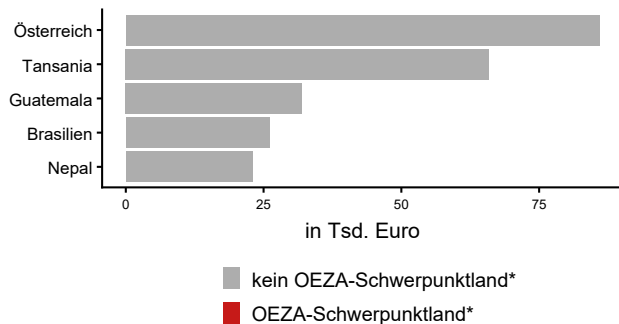
Kategorien mit negativen Summenwerten nicht berücksichtigt; Datenquelle: ADA-Statistik

### VII. Der größte Sektor im Detail (2024)



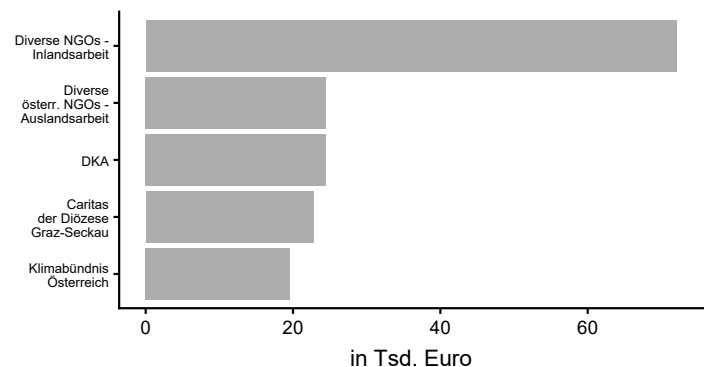
Datenquelle: ADA-Statistik

### VIII. Empfängerländer (Top 5) (2024)



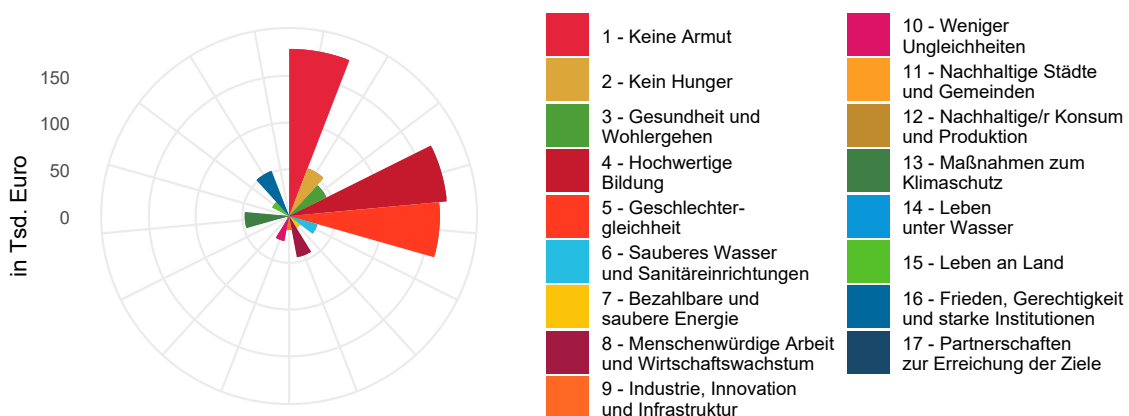
\*Ilt. Dreijahresprogramm der österreichischen Entwicklungspolitik (2022-2024); Datenquelle: ADA-Statistik

### IX. Umsetzungspartner (Top 5) (2024)



Datenquelle: ADA-Statistik

### X. SDG-Profil (2024)

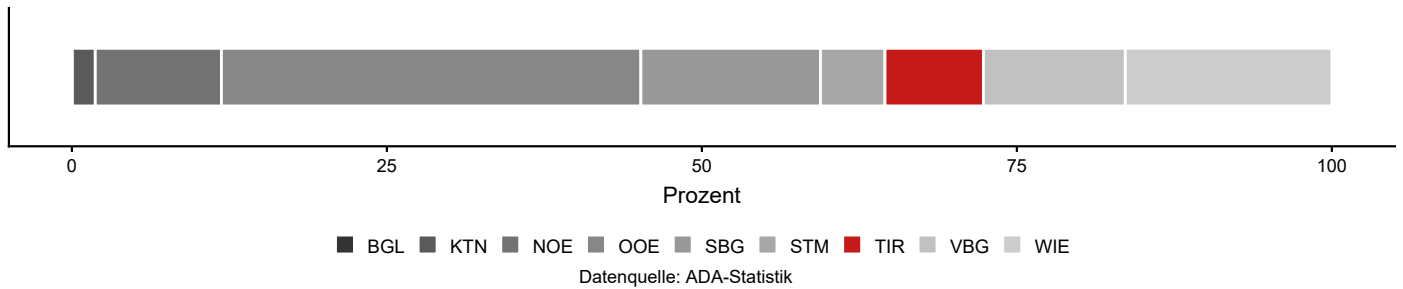


Gesamtbetrag der nach SDGs klassifizierten ODA: EUR 0,38 Mio. (100,00%); eine Aufsummierung der einzelnen Zielen zugeordneten Beträge ist aufgrund von Mehrfachnennungen nicht möglich; Kategorien mit negativen Summenwerten nicht berücksichtigt; Datenquelle: ADA-Statistik

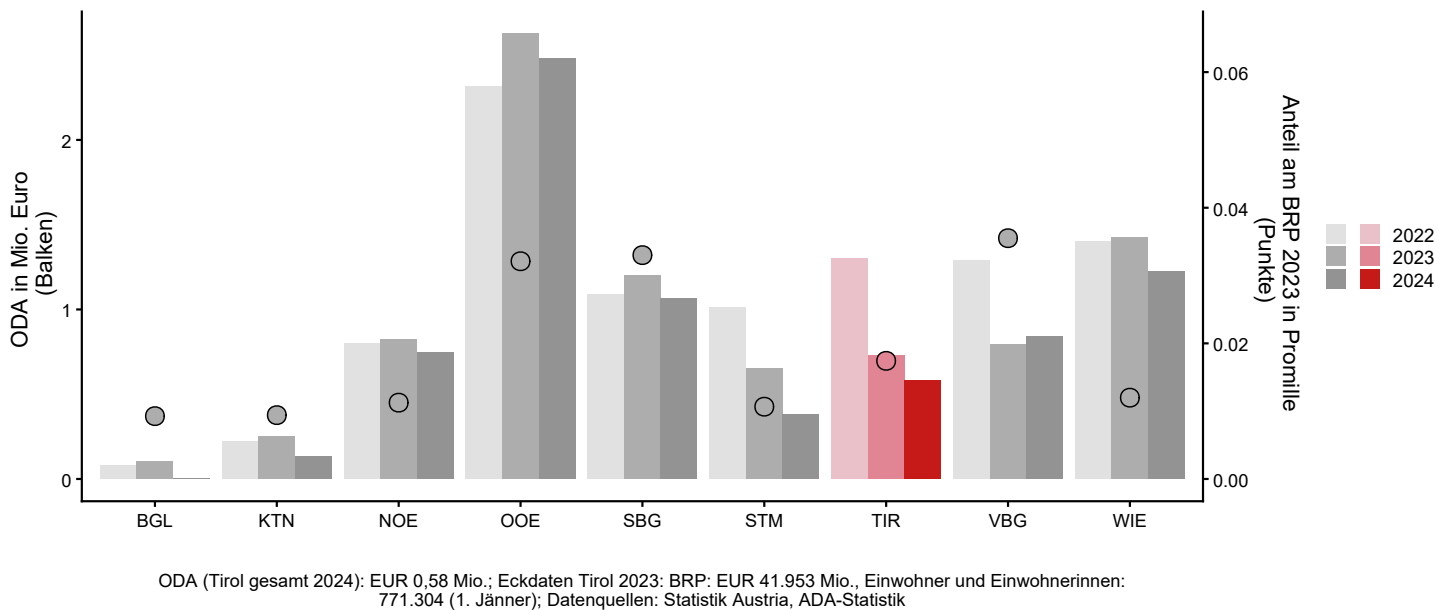
# ODA-Geberprofil 2024<sup>1</sup> TIROL [TIR]

## ODA Tirol im Bundesländervergleich

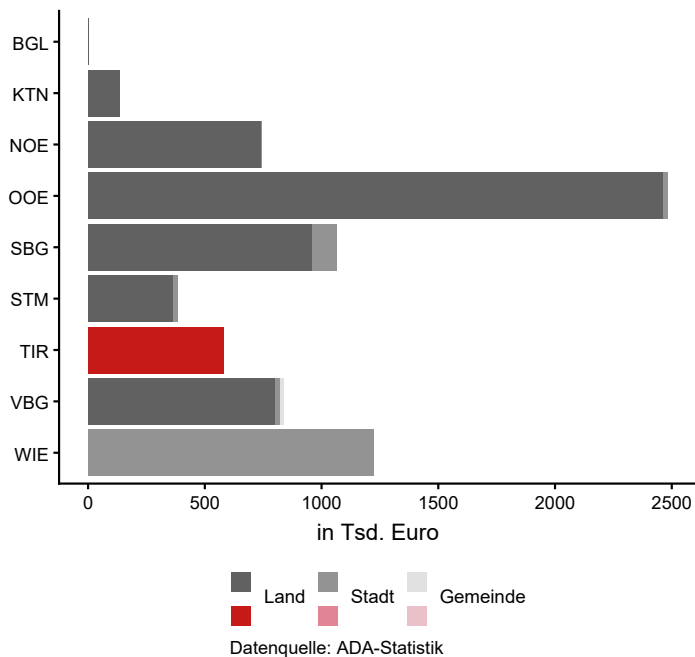
I. Anteil TIR an der ODA der Bundesländer



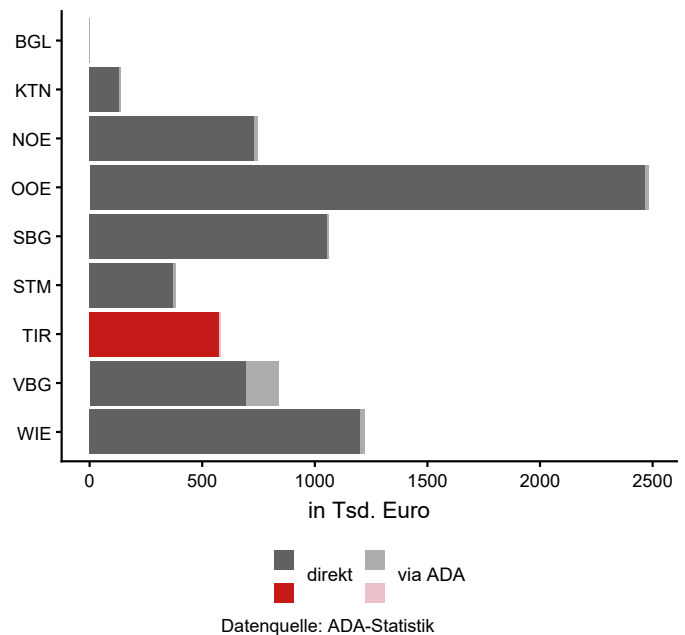
II. ODA der Bundesländer (2022-2024) und Anteil am Bruttoregionalprodukt (BRP) (2023)



III. Geberstruktur (2024)



IV. Abwicklungsstruktur (2024)

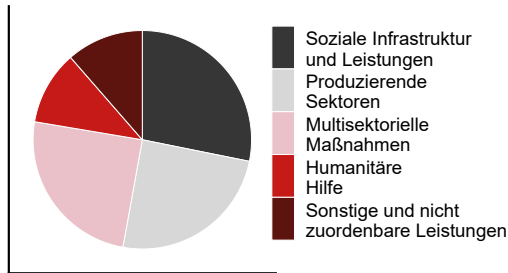


<sup>1</sup>Stand: Dezember 2025; Berechnungsbasis: Zuschussäquivalent (da Länder & Gemeinden nur Zuschüsse vergeben, entspricht das Zuschussäquivalent den Netto-Auszahlungen); exklusive ODA-anrechenbare Kosten für Asylwerber und Asylwerberinnen im Geberland; Kontakt und weiterführende Informationen: [statistik@ada.gv.at](mailto:statistik@ada.gv.at).

# ODA-Geberprofil 2024 TIROL [TIR]

## ODA Tirol im Detail

### V. Sektoren im Überblick (2024)



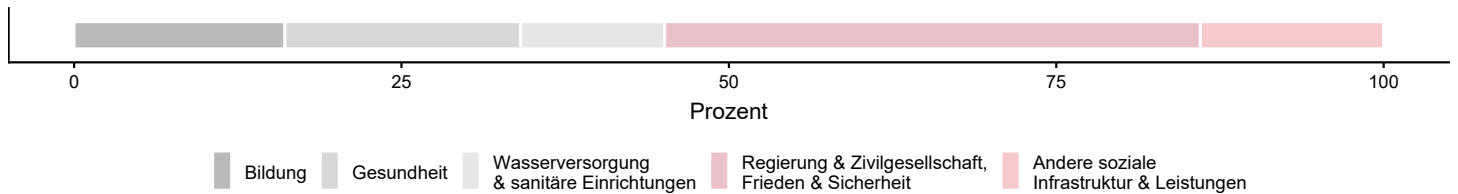
Kategorien mit negativen Summenwerten nicht berücksichtigt; Datenquelle: ADA-Statistik

### VI. Modalitäten (2024)



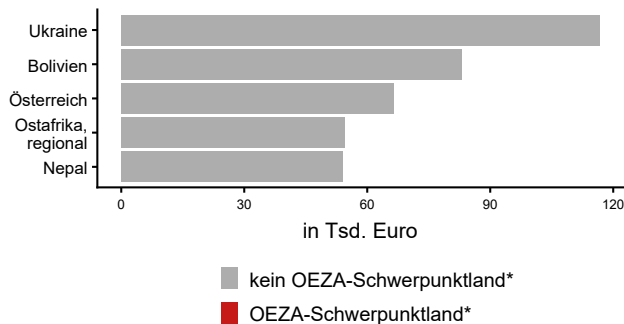
Kategorien mit negativen Summenwerten nicht berücksichtigt; Datenquelle: ADA-Statistik

### VII. Der größte Sektor im Detail (2024)



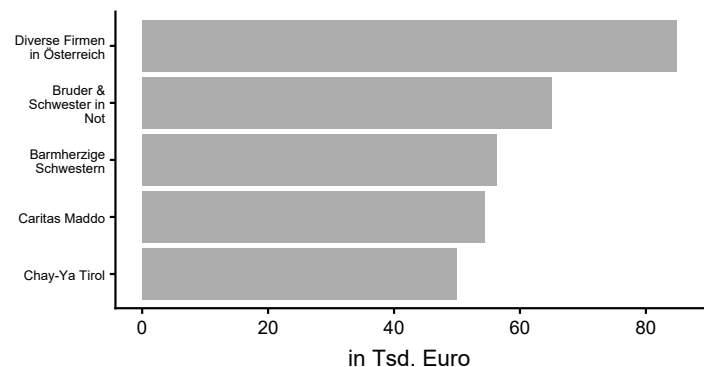
Datenquelle: ADA-Statistik

### VIII. Empfängerländer (Top 5) (2024)



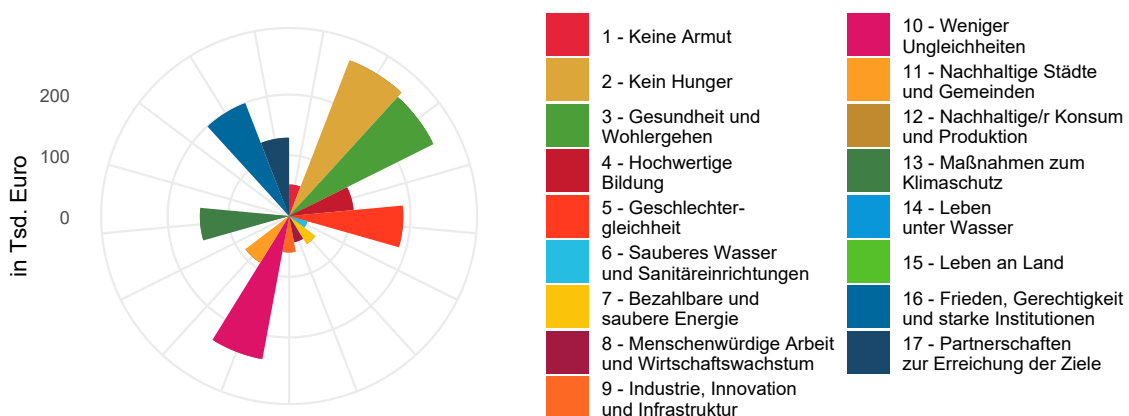
\*lt. Dreijahresprogramm der österreichischen Entwicklungspolitik (2022-2024); Datenquelle: ADA-Statistik

### IX. Umsetzungspartner (Top 5) (2024)



Datenquelle: ADA-Statistik

### X. SDG-Profil (2024)

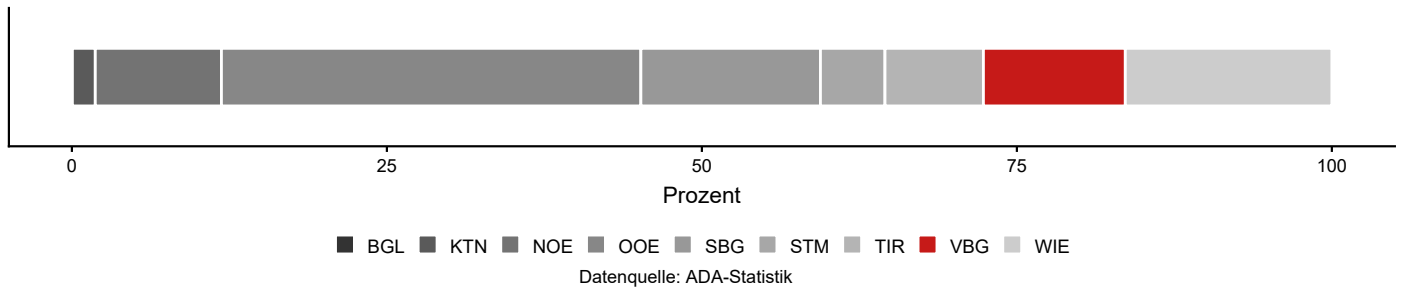


Gesamtbetrag der nach SDGs klassifizierten ODA: EUR 0,58 Mio. (100,00%); eine Aufsummierung der einzelnen Zielen zugeordneten Beträge ist aufgrund von Mehrfachnennungen nicht möglich; Kategorien mit negativen Summenwerten nicht berücksichtigt; Datenquelle: ADA-Statistik

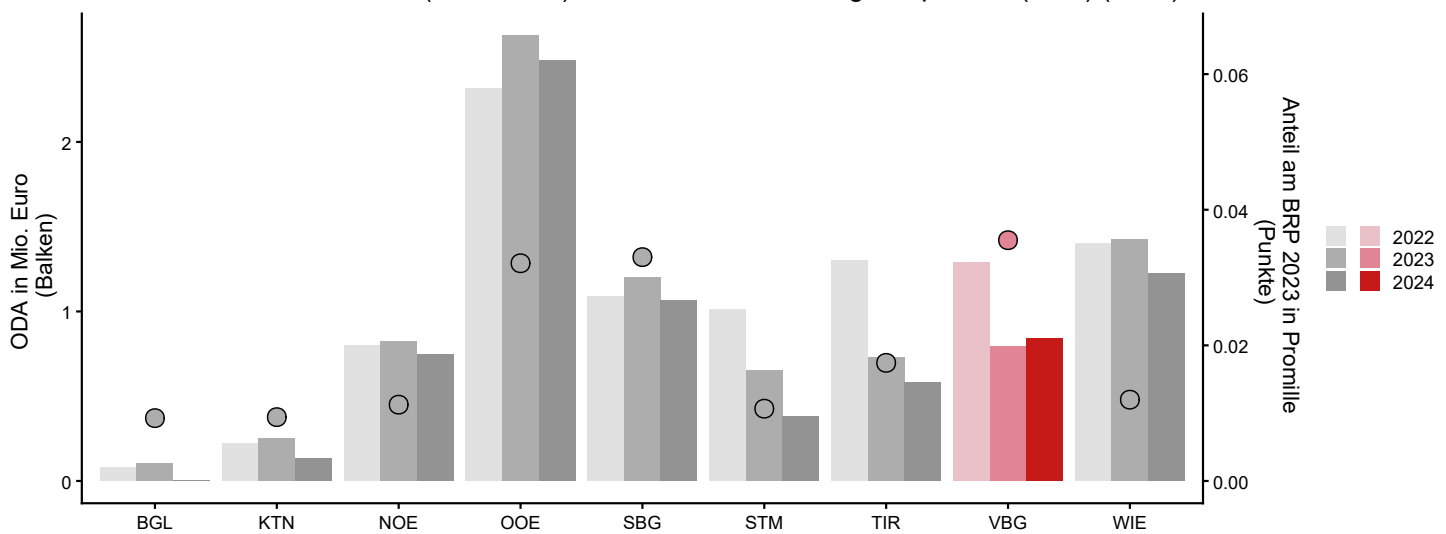
# ODA-Geberprofil 2024<sup>1</sup> VORARLBERG [VBG]

## ODA Vorarlberg im Bundesländervergleich

I. Anteil VBG an der ODA der Bundesländer

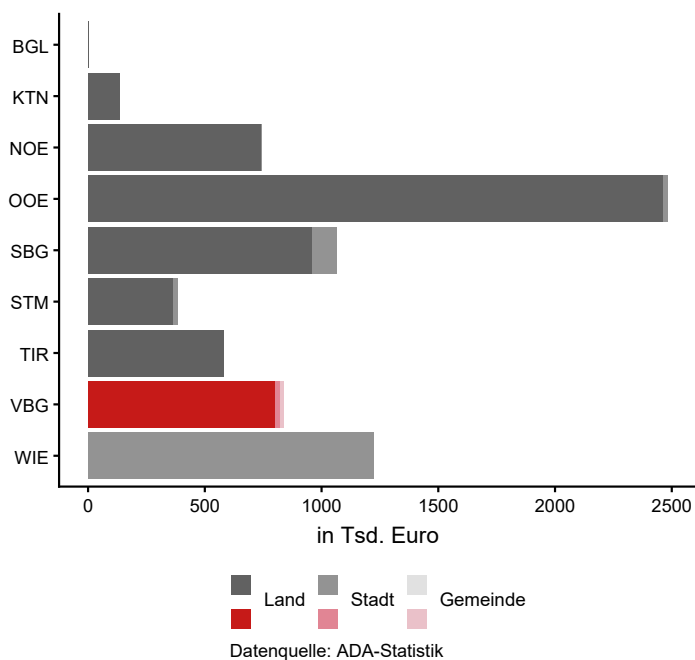


II. ODA der Bundesländer (2022-2024) und Anteil am Bruttoregionalprodukt (BRP) (2023)

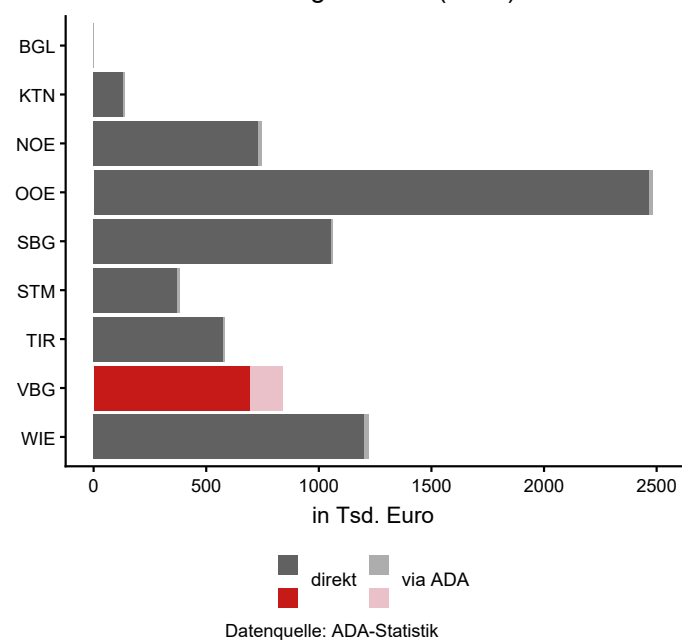


ODA (Vorarlberg gesamt 2024): EUR 0,84 Mio.; Eckdaten Vorarlberg 2023: BRP: EUR 22.305 Mio., Einwohner und Einwohnerinnen: 406.395 (1. Jänner); Datenquellen: Statistik Austria, ADA-Statistik

III. Geberstruktur (2024)



IV. Abwicklungsstruktur (2024)

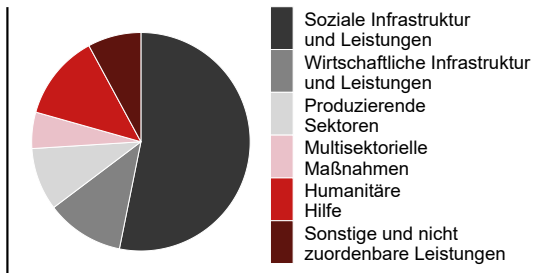


<sup>1</sup>Stand: Dezember 2025; Berechnungsbasis: Zuschussäquivalent (da Länder & Gemeinden nur Zuschüsse vergeben, entspricht das Zuschussäquivalent den Netto-Auszahlungen); exklusive ODA-anrechenbare Kosten für Asylwerber und Asylwerberinnen im Geberland; Kontakt und weiterführende Informationen: [statistik@ada.gv.at](mailto:statistik@ada.gv.at).

# ODA-Geberprofil 2024 VORARLBERG [VBG]

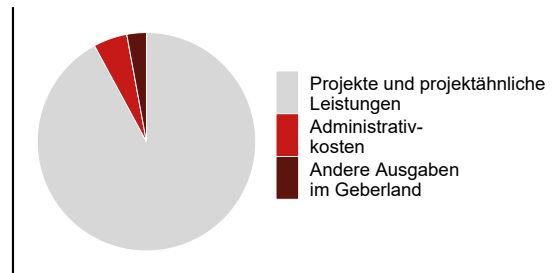
## ODA Vorarlberg im Detail

### V. Sektoren im Überblick (2024)



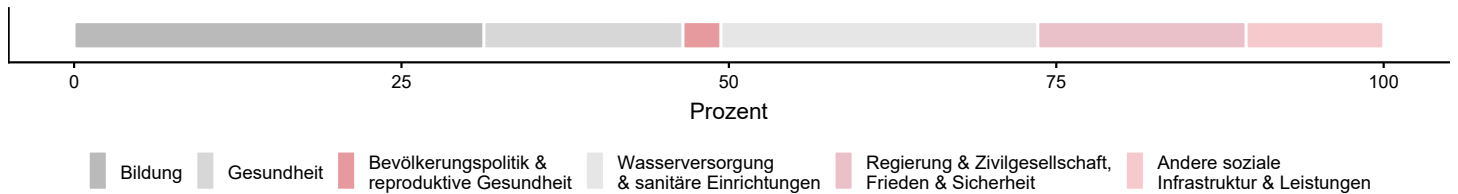
Kategorien mit negativen Summenwerten nicht berücksichtigt; Datenquelle: ADA-Statistik

### VI. Modalitäten (2024)



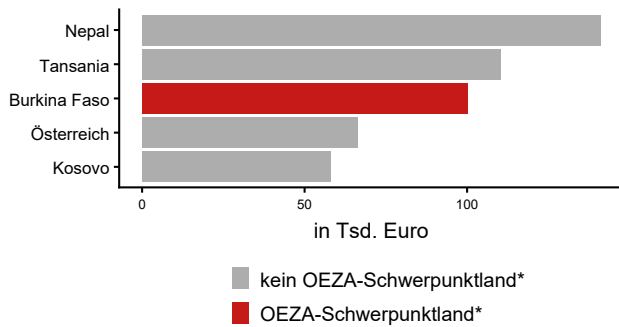
Kategorien mit negativen Summenwerten nicht berücksichtigt; Datenquelle: ADA-Statistik

### VII. Der größte Sektor im Detail (2024)



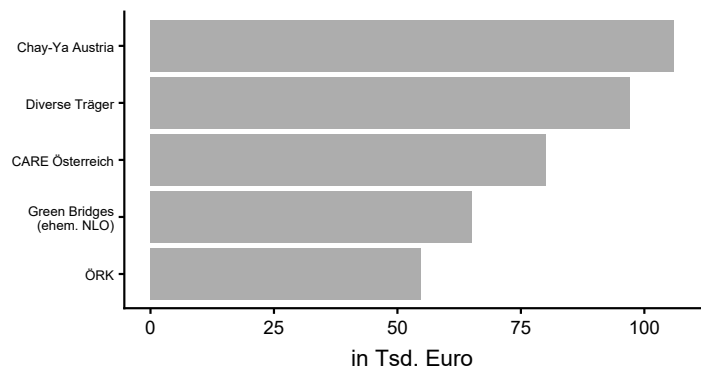
Datenquelle: ADA-Statistik

### VIII. Empfängerländer (Top 5) (2024)



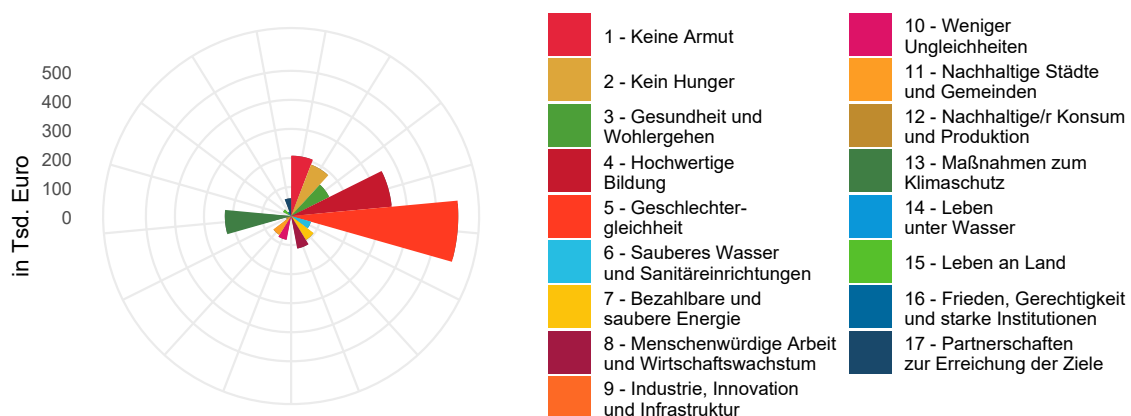
\*ft. Dreijahresprogramm der österreichischen Entwicklungspolitik (2022-2024); Datenquelle: ADA-Statistik

### IX. Umsetzungspartner (Top 5) (2024)



Datenquelle: ADA-Statistik

### X. SDG-Profil (2024)

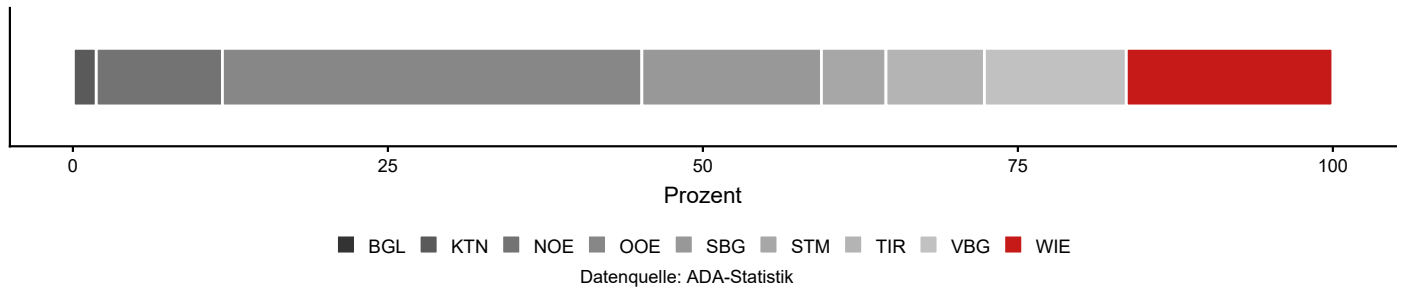


Gesamtbetrag der nach SDGs klassifizierten ODA: EUR 0,84 Mio. (100,00%); eine Aufsummierung der einzelnen Zielen zugeordneten Beträge ist aufgrund von Mehrfachnennungen nicht möglich; Kategorien mit negativen Summenwerten nicht berücksichtigt; Datenquelle: ADA-Statistik

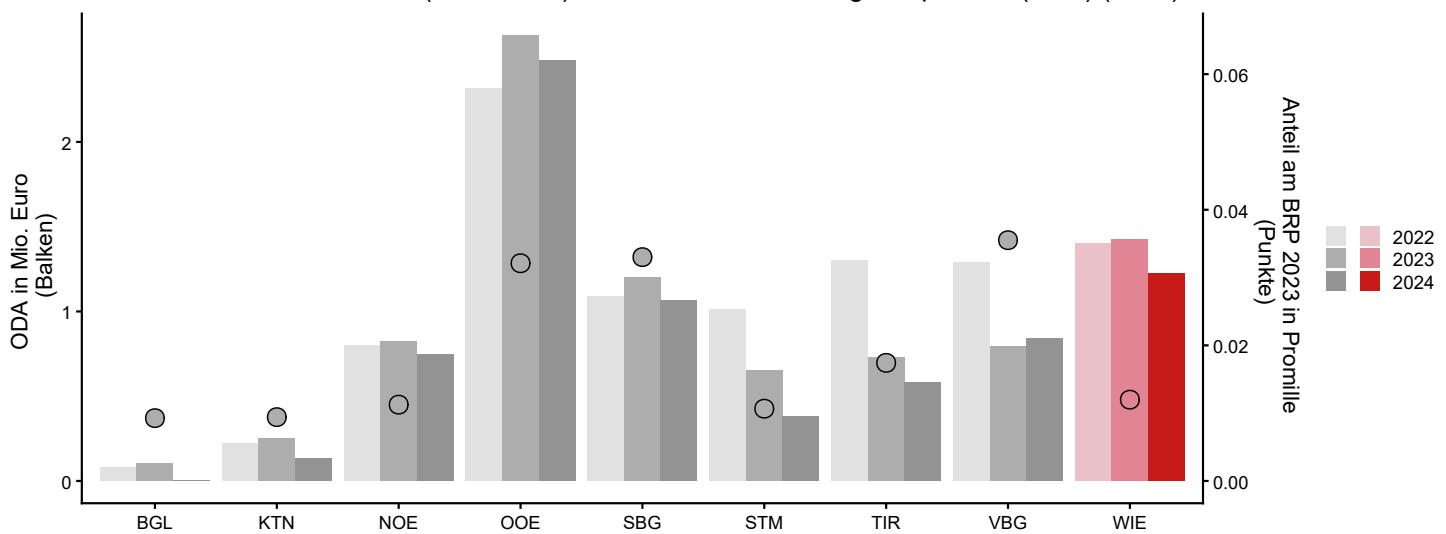
# ODA-Geberprofil 2024<sup>1</sup> WIEN [WIE]

## ODA Wien im Bundesländervergleich

I. Anteil WIE an der ODA der Bundesländer

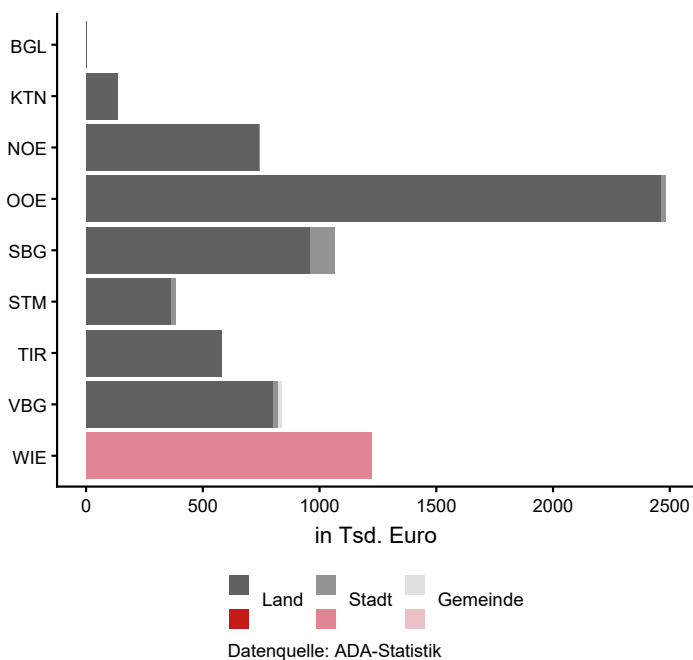


II. ODA der Bundesländer (2022-2024) und Anteil am Bruttoregionalprodukt (BRP) (2023)

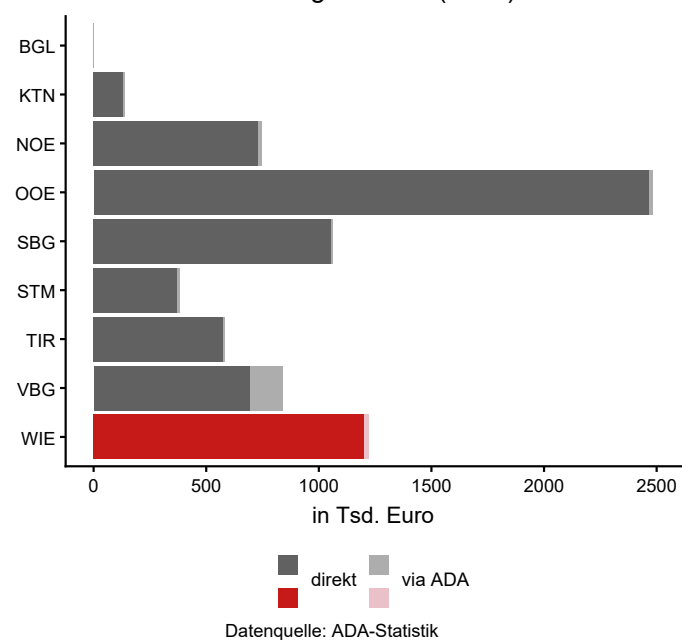


ODA (Wien gesamt 2024): EUR 1,22 Mio.; Eckdaten Wien 2023: BRP: EUR 118.680 Mio., Einwohner und Einwohnerinnen: 1.982.097 (1. Jänner); Datenquellen: Statistik Austria, ADA-Statistik

III. Geberstruktur (2024)



IV. Abwicklungsstruktur (2024)

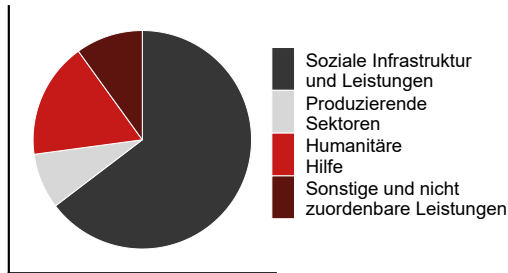


<sup>1</sup>Stand: Dezember 2025; Berechnungsbasis: Zuschussäquivalent (da Länder & Gemeinden nur Zuschüsse vergeben, entspricht das Zuschussäquivalent den Netto-Auszahlungen); exklusive ODA-anrechenbare Kosten für Asylwerber und Asylwerberinnen im Geberland; Kontakt und weiterführende Informationen: [statistik@ada.gv.at](mailto:statistik@ada.gv.at).

# ODA-Geberprofil 2024 WIEN [WIE]

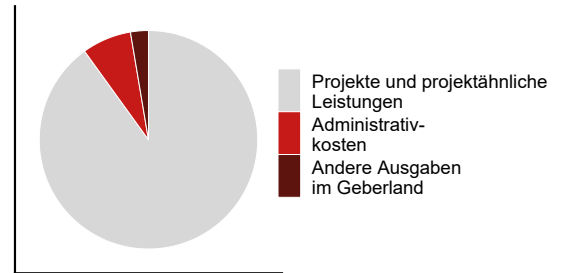
## ODA Wien im Detail

### V. Sektoren im Überblick (2024)



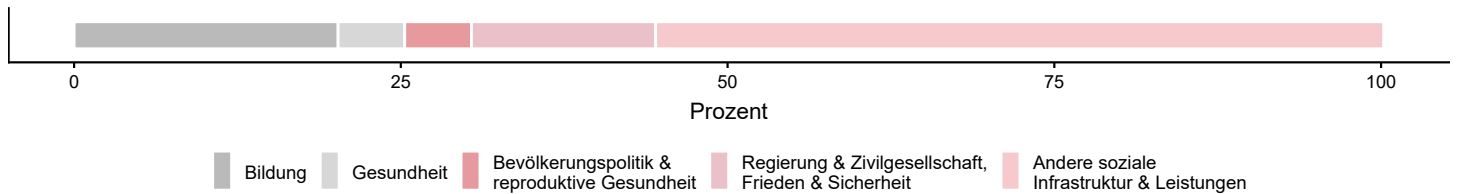
Kategorien mit negativen Summenwerten nicht berücksichtigt; Datenquelle: ADA-Statistik

### VI. Modalitäten (2024)



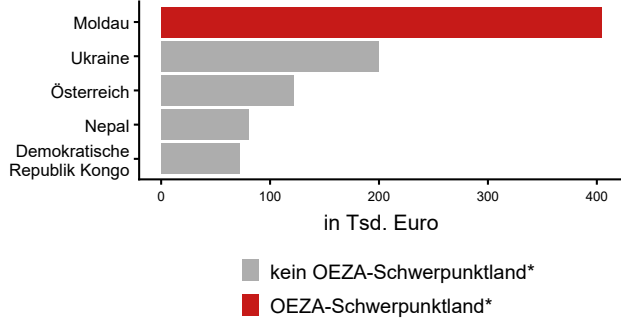
Kategorien mit negativen Summenwerten nicht berücksichtigt; Datenquelle: ADA-Statistik

### VII. Der größte Sektor im Detail (2024)



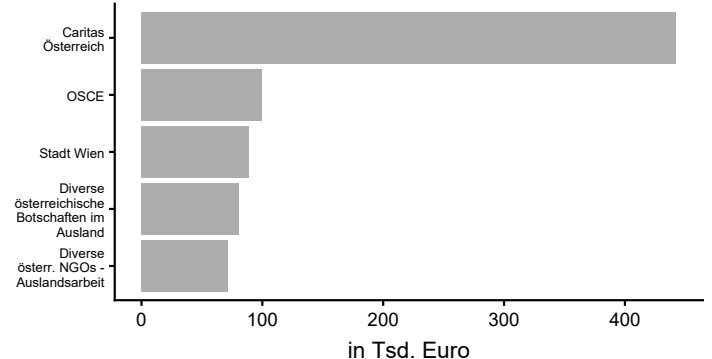
Datenquelle: ADA-Statistik

### VIII. Empfängerländer (Top 5) (2024)



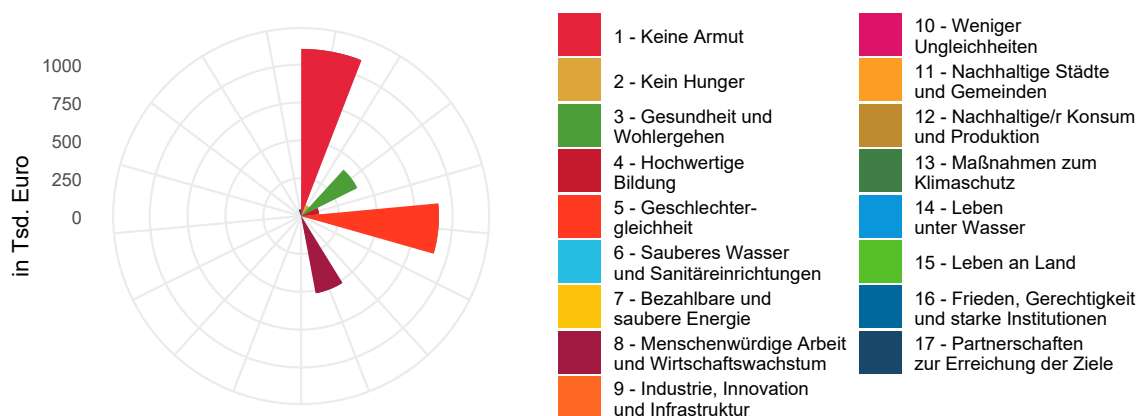
\*Ist. Dreijahresprogramm der österreichischen Entwicklungspolitik (2022-2024); Datenquelle: ADA-Statistik

### IX. Umsetzungspartner (Top 5) (2024)



Datenquelle: ADA-Statistik

### X. SDG-Profil (2024)



Gesamtbetrag der nach SDGs klassifizierten ODA: EUR 1,14 Mio. (93,62%); eine Aufsummierung der einzelnen Zielen zugeordneten Beträge ist aufgrund von Mehrfachnennungen nicht möglich; Kategorien mit negativen Summenwerten nicht berücksichtigt; Datenquelle: ADA-Statistik